

投資のソムリエ（ターゲット・イヤー2045）

◆ファンドの特色

元本確保型の商品ではありません

- ・主な投資対象・・・国内外の公社債、株式および不動産投資信託証券（リート）
- ・目標とする運用成果・・・投資環境の変化を速やかに察知し、中長期的に安定的なリターンをめざします。

◆基準価額、純資産総額

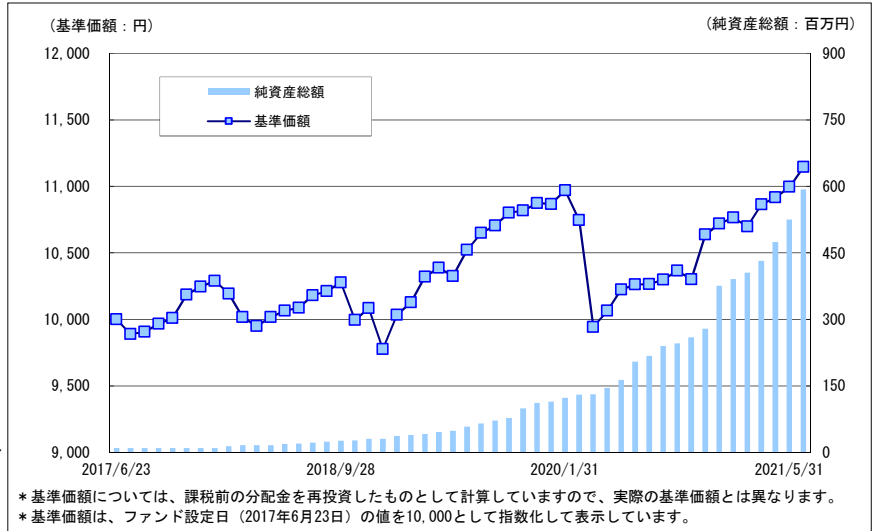
| | |
|-------|----------|
| 基準価額 | 11,146 円 |
| 純資産総額 | 593 百万円 |

◆資産構成（マザーファンドの組入構成）

| 資産 | ファンド |
|--------|--------|
| 国内債券 | 5.0% |
| 国内株式 | 14.4% |
| 先進国債券 | 37.2% |
| 先進国株式 | 19.5% |
| 国内リート | 5.0% |
| 先進国リート | 5.0% |
| 新興国債券 | 7.0% |
| 新興国株式 | 5.0% |
| 現金等 | 2.0% |
| 合計 | 100.0% |

*国内債券：国内債券パッシブ・ファンド・マザーファンド、国内株式：国内株式パッシブ・ファンド（最適化法）・マザーファンド、先進国債券：為替フルヘッジ外国債券パッシブ・ファンド・マザーファンド、先進国株式：外国株式パッシブ・ファンド・マザーファンド、国内リート：J-REITインデックスファンド・マザーファンド、先進国リート：外国リート・パッシブ・ファンド・マザーファンド、新興国債券：エマージング債券パッシブ・マザーファンド、新興国株式：エマージング株式パッシブ・マザーファンド（以下、同じ）
*現金等とは、短期国債、コール・ローンなどの短期金融資産等をいい、当該資産へは、「DIAMマナーマザーファンド」を通じてまたは直接投資を行います。

◆基準価額の推移グラフ



◆対円為替ヘッジ

為替ヘッジ比率 39.7%

◆ファンド（分配金再投資）の収益率とリスク（標準偏差）

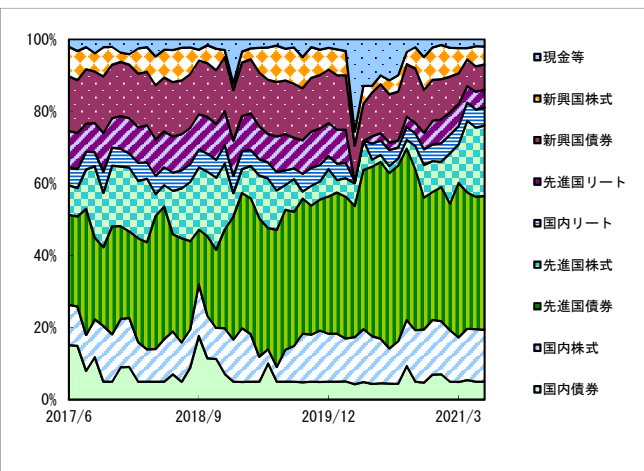
| | 3ヶ月間 | 6ヶ月間 | 1年間 | 3年間 | 5年間 | 10年間 | 設定来 |
|-----------------|-------|-------|-------|-------|-----|------|-------|
| ファンド収益率（分配金再投資） | 2.60% | 3.98% | 8.60% | 3.38% | | | 3.03% |
| ファンドリスク（分配金再投資） | — | — | 3.61% | 6.34% | | | 5.68% |

*ファンド（分配金再投資）の収益率とは、当ファンドの決算時に収益分配金があった場合に、その分配金（課税前）で当ファンドを購入（再投資）した場合の収益率です。

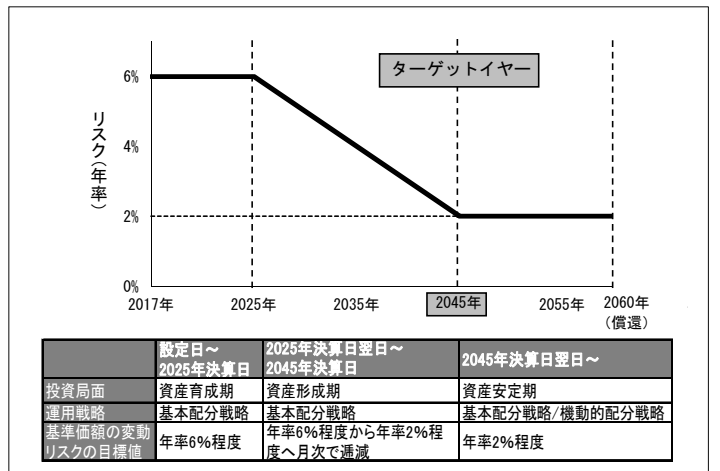
*収益率は年率換算。但し、3ヶ月間、6ヶ月間の収益率は年率換算していません。

*設定月（2017年6月）の実績は上記の収益率およびリスクには含まれていません。

◆各マザーファンド組入比率の推移（対純資産総額）



◆目標変動リスク（年率）の推移



■当資料は、金融商品取引法に基づく開示資料ではありません。■「投資のソムリエ（ターゲット・イヤー2045）」の募集については、委託会社は、金融商品取引法第5条の規定により有価証券届出書を関東財務局長に提出し、その届出の効力は発生しております。「国内債券パッシブ・ファンド・マザーファンド」等のマザーファンドの受益証券の募集については、委託会社は、金融商品取引法第5条の規定による有価証券届出書の提出を行っていません。■当資料は、確定拠出年金法第24条および関連政省令に規定されている「運用の方法に係る情報の提供」に基づき、加入者のみなさまに対して、当商品の内容をご説明するために作成されたものであり、当該投資信託の勧誘を目的とするものではありません。■投資信託は、実質的に債券、株式、不動産投資信託証券（リート）など値動きのある有価証券等（外貨建資産に投資する場合には為替リスクもあります。）に投資しますので、基準価額は変動します。したがって、元本および運用成果が保証されているものではありません。投資信託の運用による損益は、投資信託をご購入のお客様に帰属します。■当資料は、アセットマネジメントOne株式会社が信頼できると判断した諸データに基づいて作成しましたが、その正確性、完全性を保証するものではありません。また、上記の実績・データ等は過去のものであり、今後の成果を保証・約束するものではありません。