

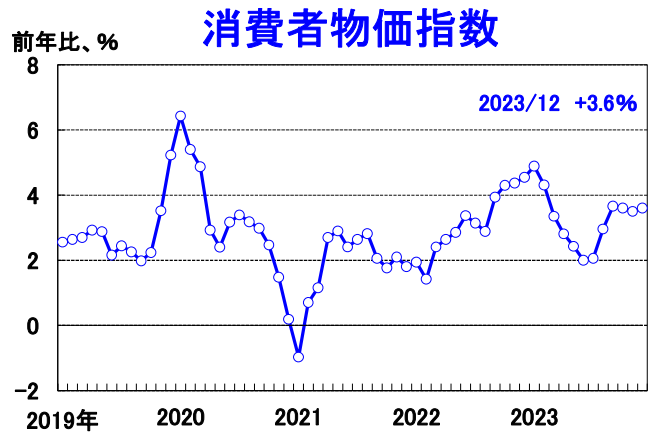
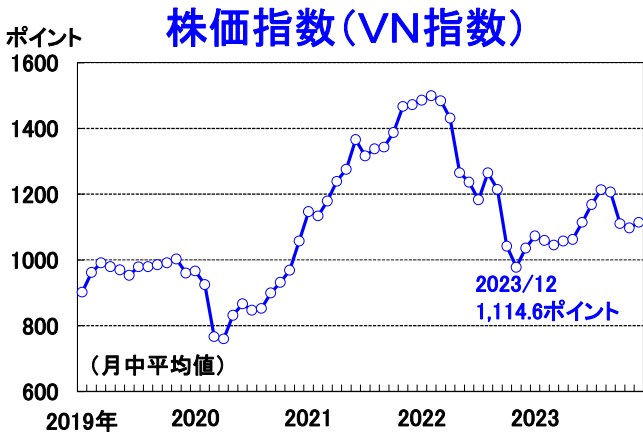
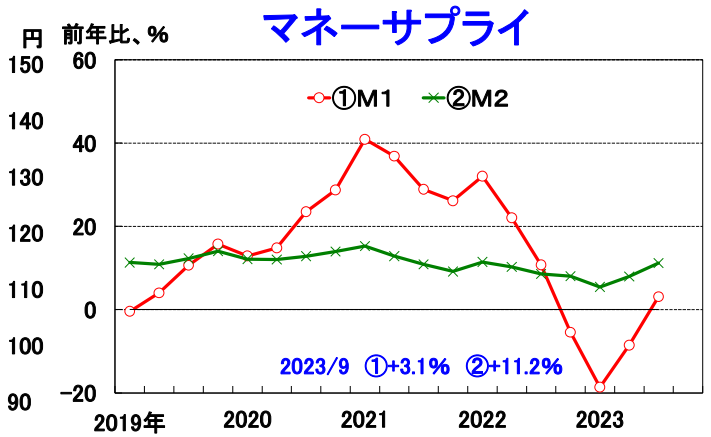
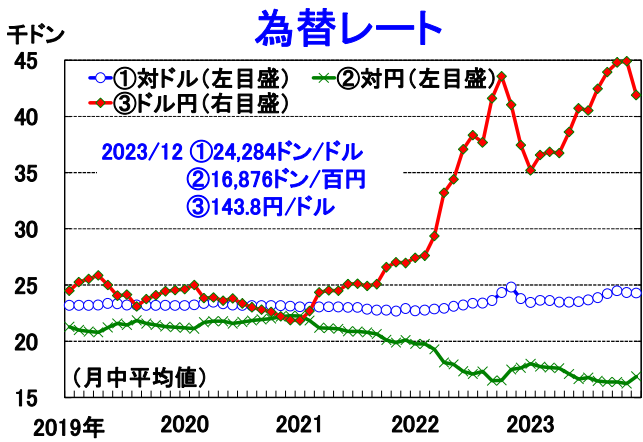
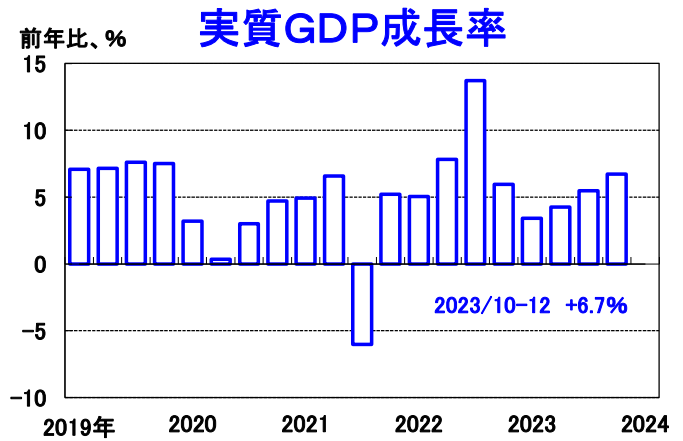
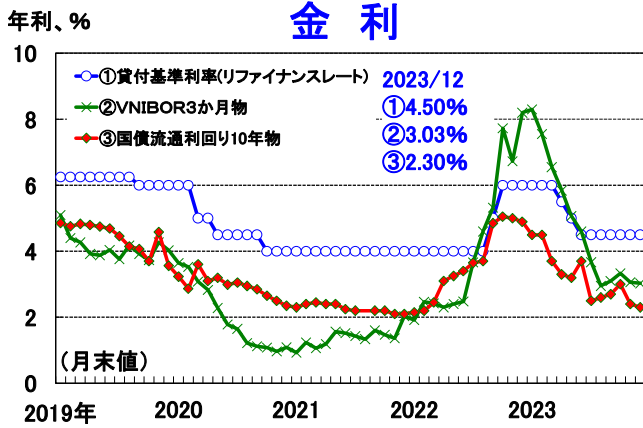
# グラフで見るベトナム経済 2024年1月号(No. 168)

23年10~12月期のベトナムの実質GDP(国内総生産)は前年比+6.7%と、前期の伸びを上回った。また、直近12月の指標をみても、景気が回復している様子がうかがえる。まず、個人消費の動きを表す小売売上高は前年比+9.7%と底堅く推移した。輸出も同+13.1%と10か月ぶりに2桁増となった。こうした中、鉱工業生産は同+5.8%と、3か月連続で伸びが高まった。製造業PMIは48.9と中立水準(50)を下回ったものの、4か月ぶりに上昇した。海外からの新規受注の回復などにより、製造業のマインドにも改善の動きがみられる。

### 【足元の景気判断】

指標	景気全般	輸出	小売売上高	鉱工業生産	製造業PMI
判断結果	↑	↑	↑	↑	→

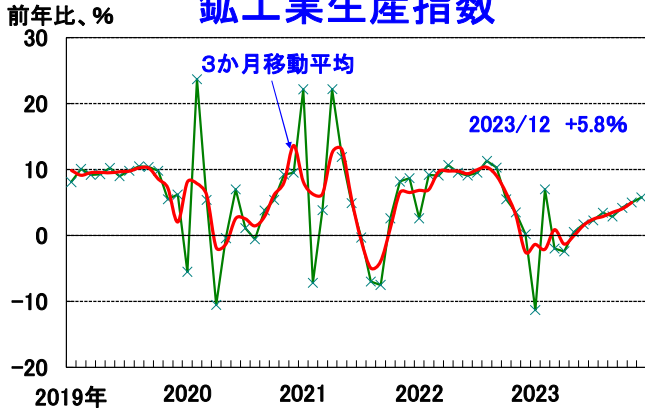
(注) 矢印は概ね3か月前との比較。青の矢印は改善を、赤の矢印は悪化を、白の矢印は横ばいを表している。



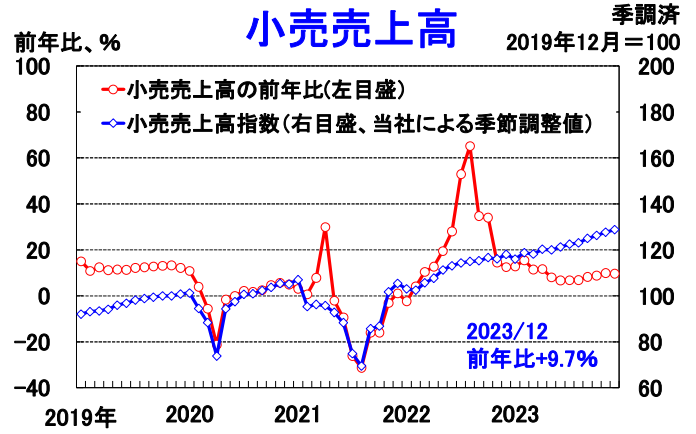
(出所) ベトナム国家銀行 (SBV)、ベトナム統計総局 (GSO)、CEIC、ブルームバーグ

本レポートの目的は情報の提供であり、何らかの行動を勧誘するものではありません。本レポートに記載した内容は、レポート執筆時の情報に基づくものであり、レポート発行後に予告なく変更されることがあります。本レポートに記載されている情報は、浜銀総合研究所・調査部が信頼できると考える情報源に基づいたものですが、その正確性、完全性を保証するものではありません。ご利用に関してはお客様ご自身で判断くださいますようお願いいたします。本レポートは情報提供のみを目的として浜銀総合研究所・調査部が作成したものであり、横浜銀行との何らかの取引を勧誘するものではありません。

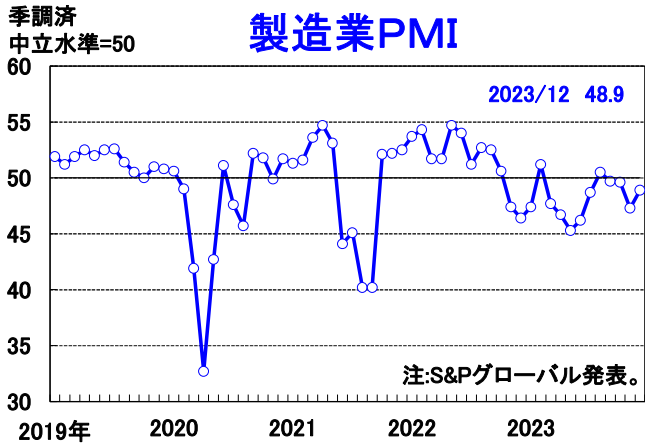
### 鉱工業生産指数



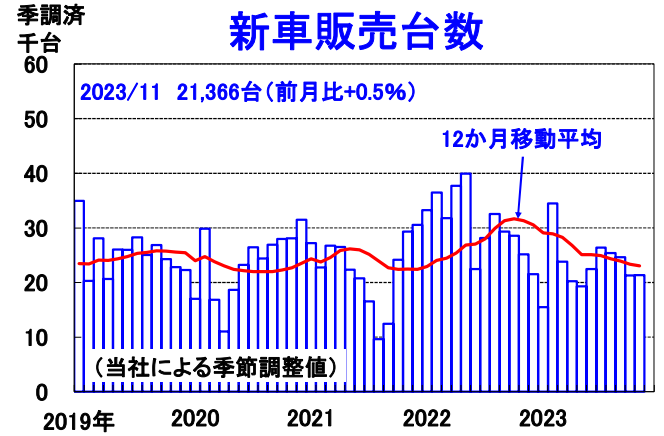
### 小売売上高



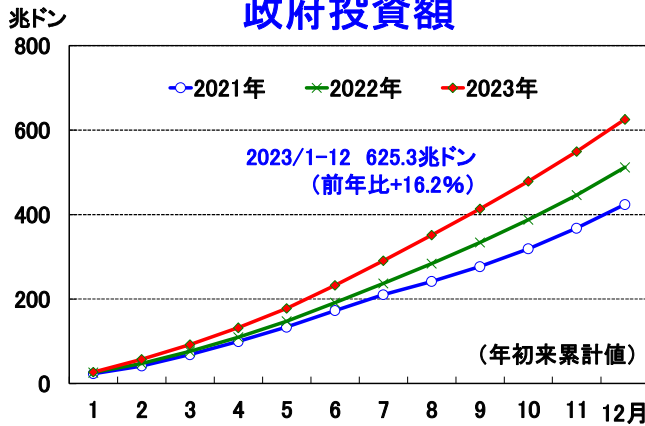
### 製造業PMI



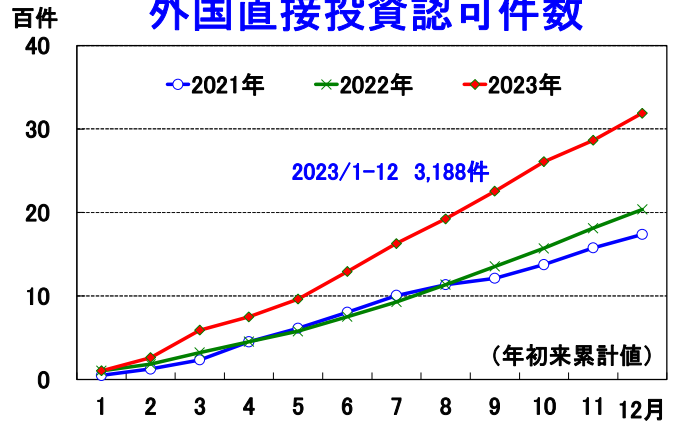
### 新車販売台数



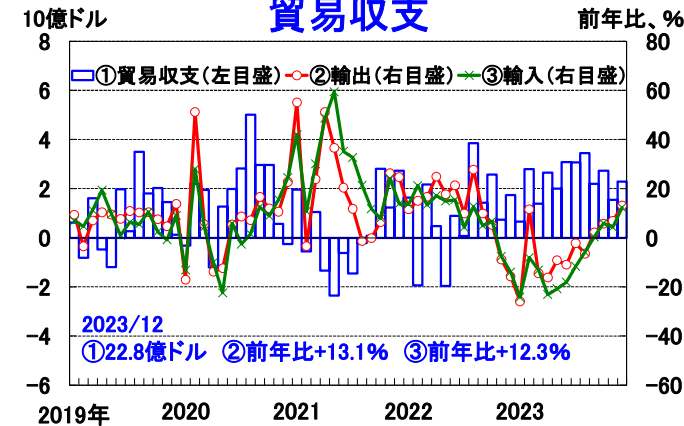
### 政府投資額



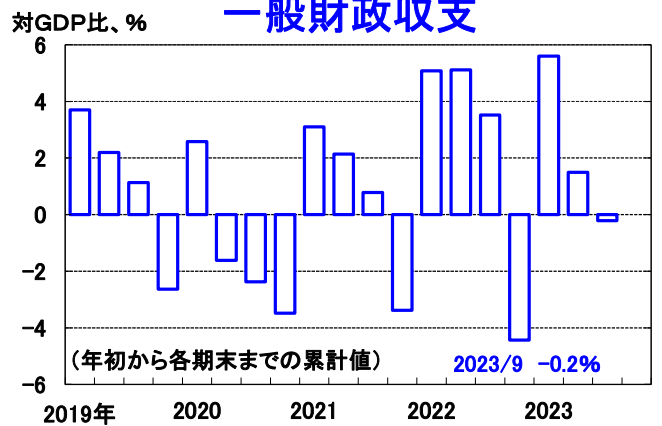
### 外国直接投資認可件数



### 貿易収支



### 一般財政収支



(出所) ベトナム統計総局 (GSO)、ベトナム自動車工業会、ベトナム国家銀行 (SBV)、IMF、CEIC、ブルームバーグ

本レポートの目的は情報の提供であり、何らかの行動を勧誘するものではありません。本レポートに記載した内容は、レポート執筆時の情報に基づくものであり、レポート発行後に予告なく変更されることがあります。本レポートに記載されている情報は、浜銀総合研究所・調査部が信頼できると考える情報源に基づいたものですが、その正確性、完全性を保証するものではありません。ご利用に関してはお客様ご自身で判断くださいますようお願いいたします。本レポートは情報提供のみを目的として浜銀総合研究所・調査部が作成したものであり、横浜銀行との何らかの取引を勧誘するものではありません。