

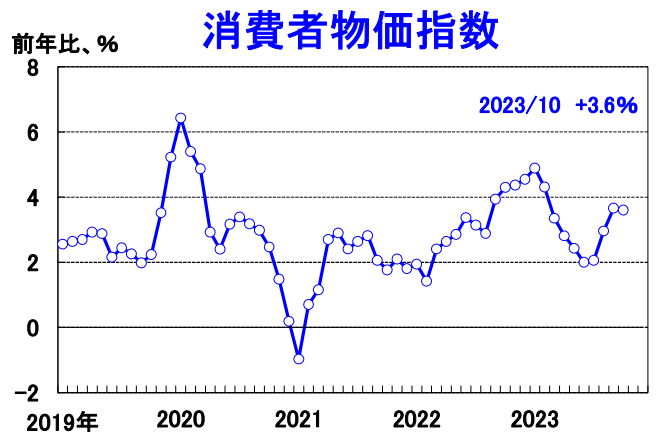
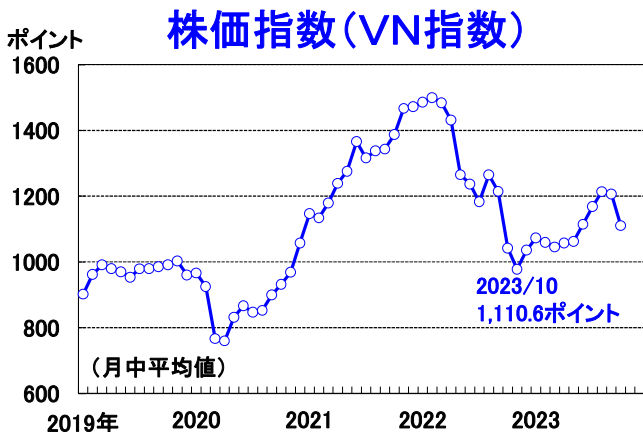
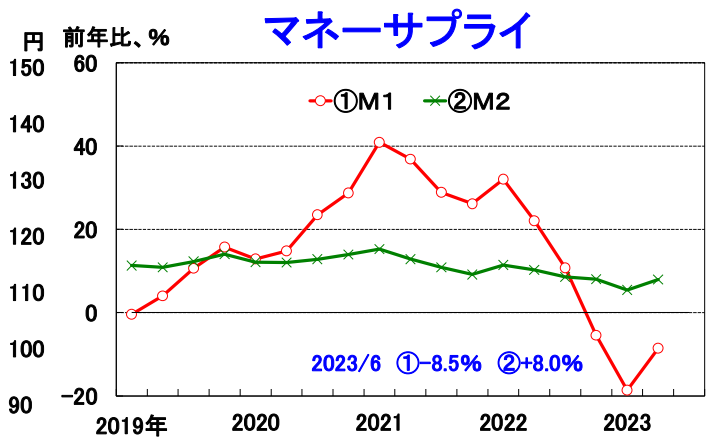
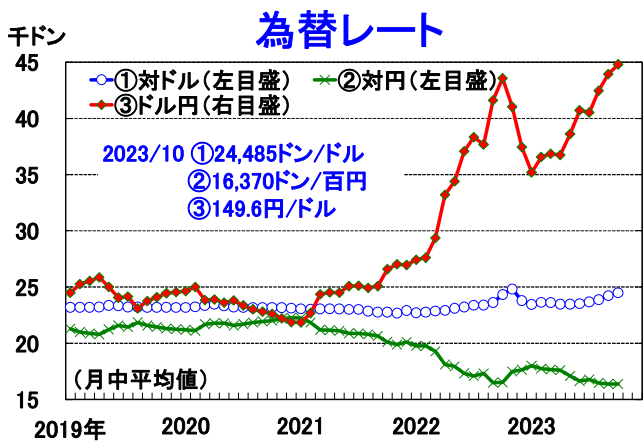
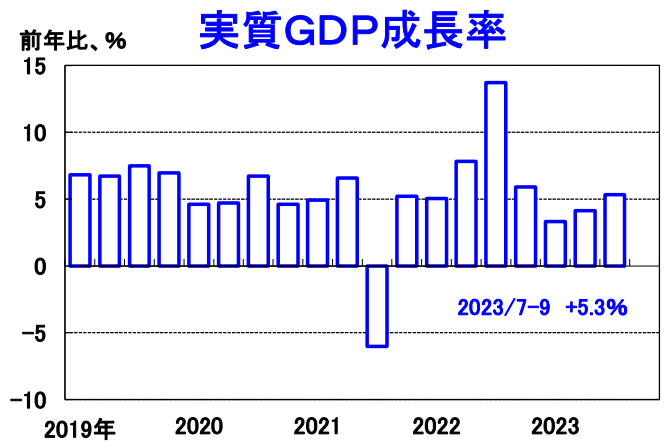
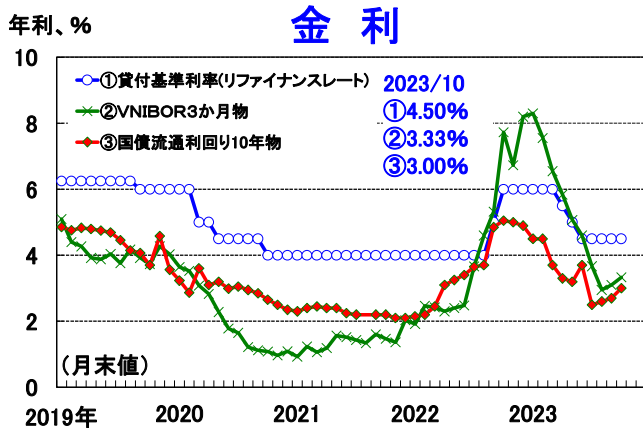
# グラフで見るベトナム経済 2023年11月号(No. 166)

ベトナムの景気は緩やかに回復している。まず、企業部門では、10月の鉱工業生産が前年比+4.1%と8か月ぶりの高い伸びとなり、同月の輸出も同+5.7%と増勢が拡大した。輸出の内訳をみると、米国向けや日本向けが持ち直した。企業の景況感を表す製造業PMIは同月に49.6となり、前月比でほぼ横ばいになった。内訳をみると、完成品在庫が下落したものの、新規受注が緩やかに上昇した。一方、家計部門をみると、付加価値税の減税効果の一服などから、10月の小売売上高が前年比+7.0%と前月に比べて増勢が鈍化した。

## 【足元の景気判断】

指標	景気全般	輸出	小売売上高	鉱工業生産	製造業PMI
判断結果	↑	↑	→	↑	→

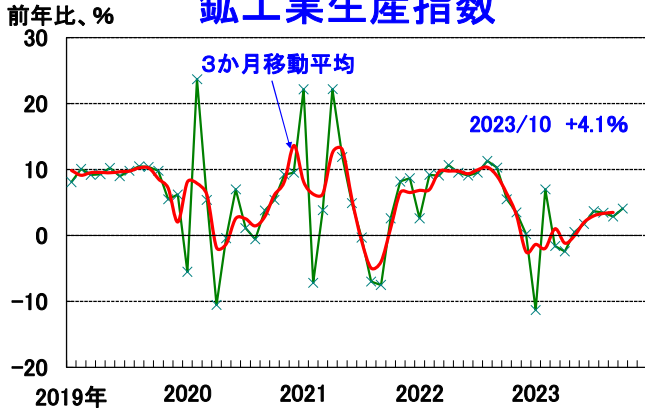
(注) 矢印は概ね3か月前との比較。青の矢印は改善を、赤の矢印は悪化を、白の矢印は横ばいを表している。



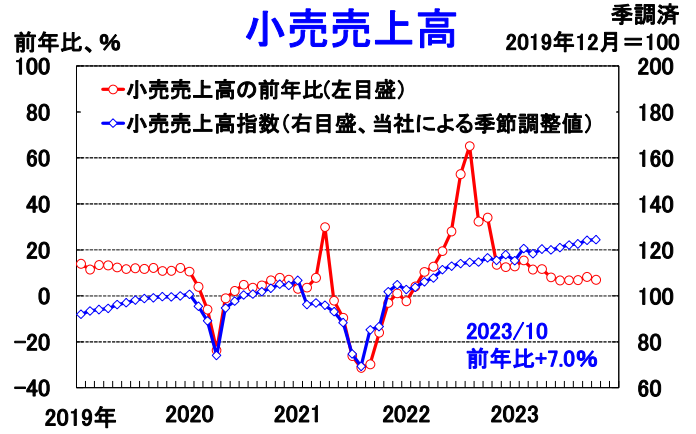
(出所) ベトナム国家銀行 (SBV)、ベトナム統計総局 (GSO)、CEIC、ブルームバーグ

本レポートの目的は情報の提供であり、何らかの行動を勧誘するものではありません。本レポートに記載した内容は、レポート執筆時の情報に基づくものであり、レポート発行後に予告なく変更されることがあります。本レポートに記載されている情報は、浜銀総合研究所・調査部が信頼できると考える情報源に基づいたものですが、その正確性、完全性を保証するものではありません。ご利用に関してはお客様ご自身で判断くださいますようお願いいたします。本レポートは情報提供のみを目的として浜銀総合研究所・調査部が作成したものであり、横浜銀行との何らかの取引を勧誘するものではありません。

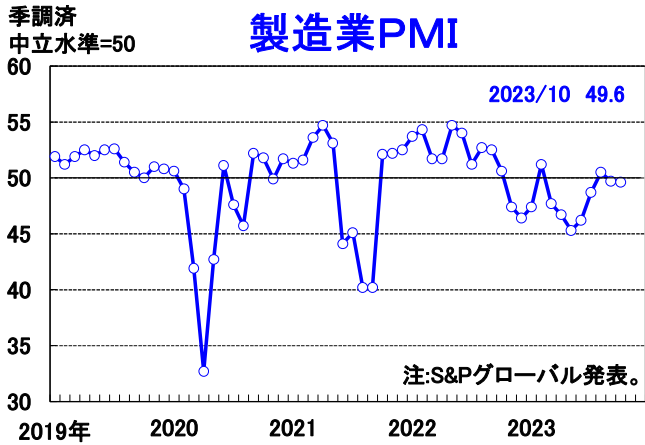
### 鉱工業生産指数



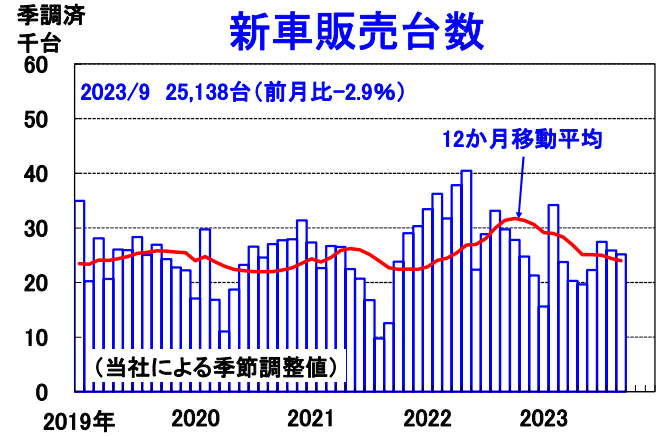
### 小売売上高



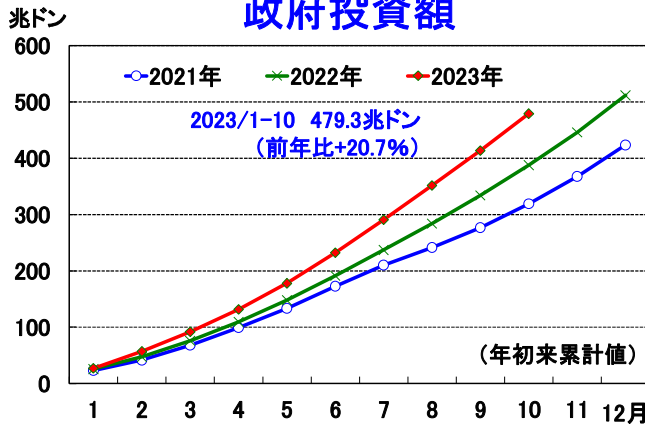
### 製造業PMI



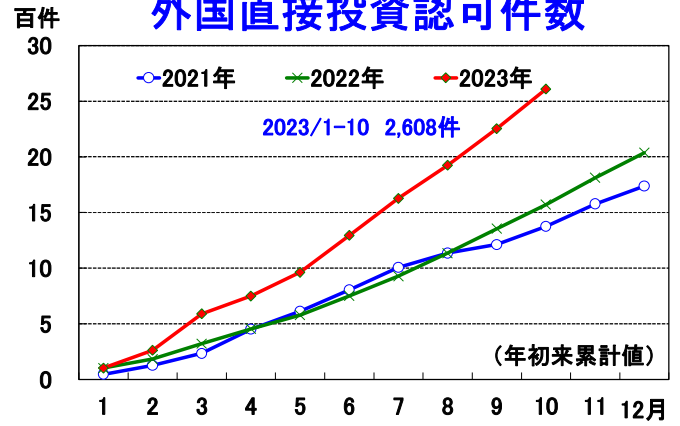
### 新車販売台数



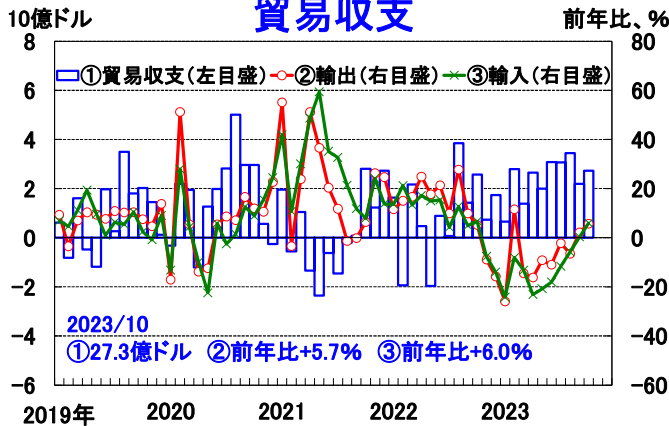
### 政府投資額



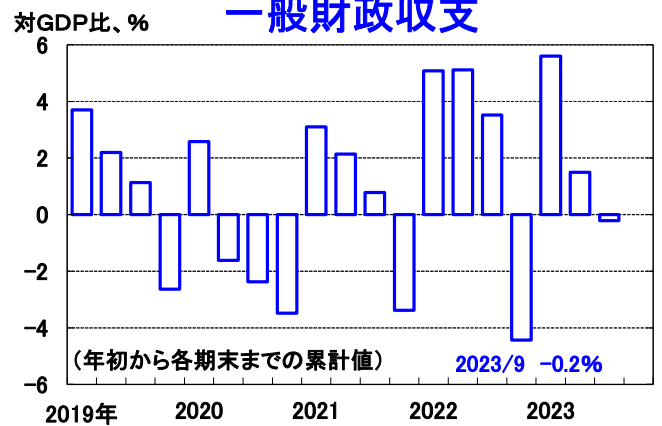
### 外国直接投資認可件数



### 貿易収支



### 一般財政収支



(出所) ベトナム統計総局 (GSO)、ベトナム自動車工業会、ベトナム国家銀行 (SBV)、IMF、CEIC、ブルームバーグ

本レポートの目的は情報の提供であり、何らかの行動を勧誘するものではありません。本レポートに記載した内容は、レポート執筆時の情報に基づくものであり、レポート発行後に予告なく変更されることがあります。本レポートに記載されている情報は、浜銀総合研究所・調査部が信頼できると考える情報源に基づいたものですが、その正確性、完全性を保証するものではありません。ご利用に関してはお客様ご自身で判断くださいますようお願いいたします。本レポートは情報提供のみを目的として浜銀総合研究所・調査部が作成したものであり、横浜銀行との何らかの取引を勧誘するものではありません。