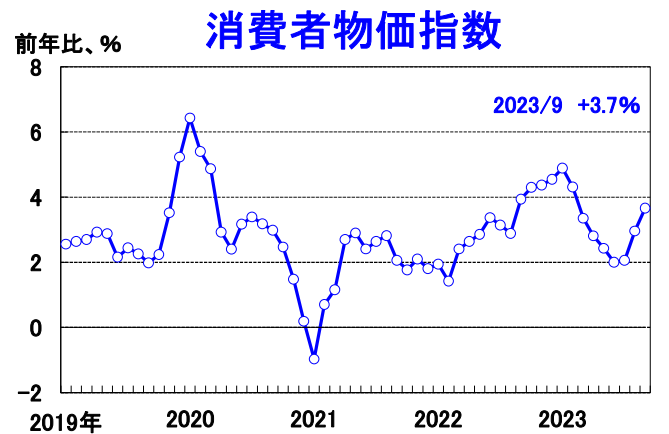
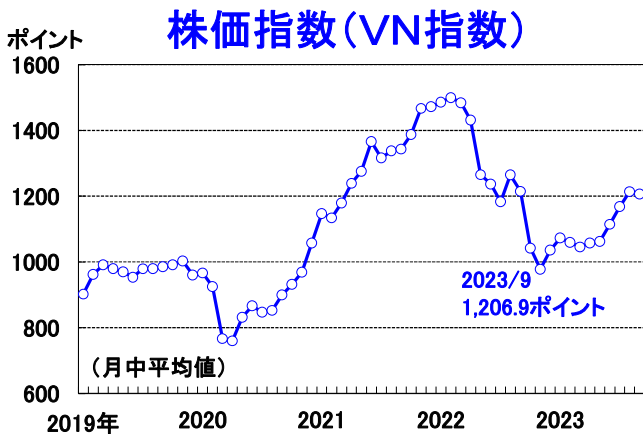
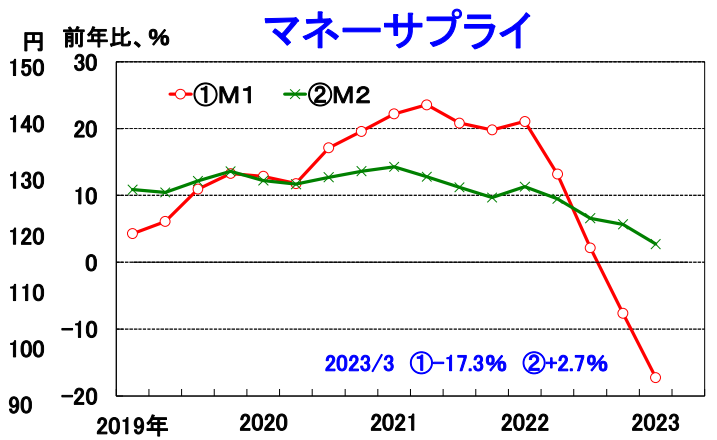
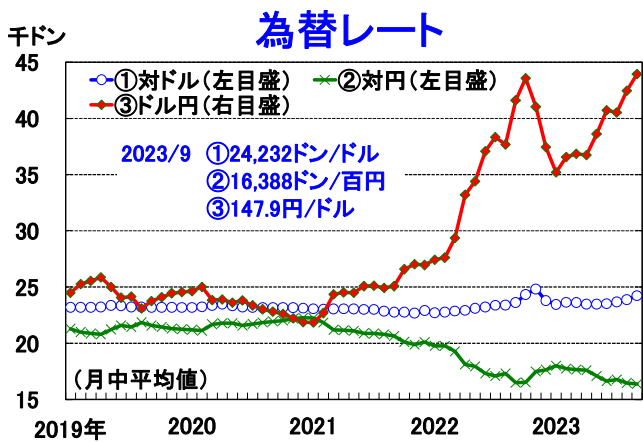
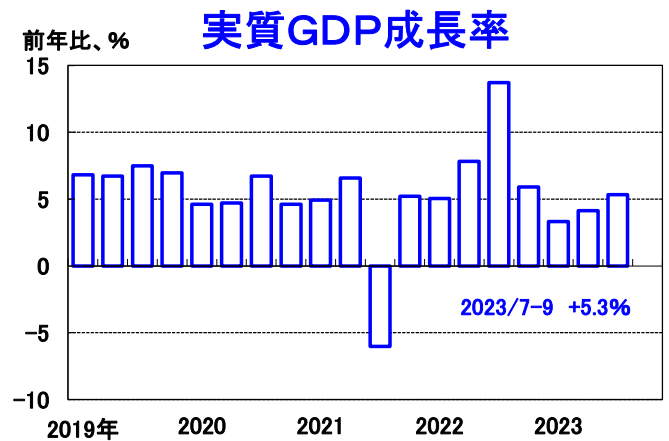
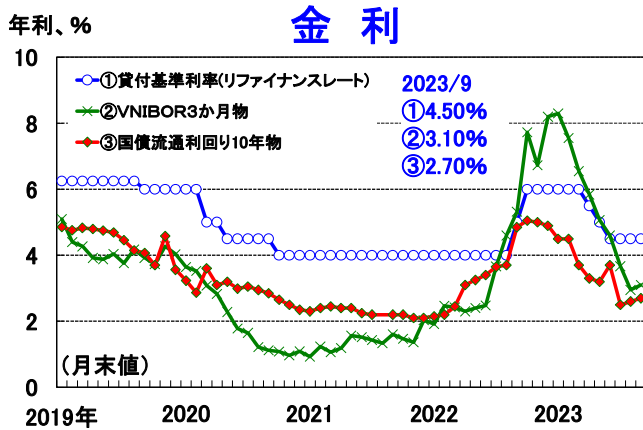
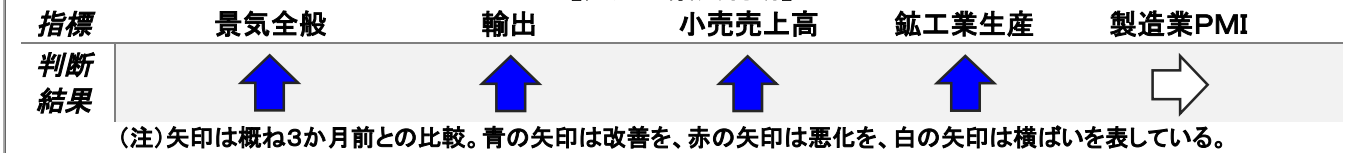


# グラフで見るベトナム経済 2023年10月号(No. 165)

2023年7~9月期のベトナムの実質GDP(国内総生産)は前年比+5.3%と、前期の伸びを上回った。また、直近9月の指標をみると、足元で景気改善の動きが広がりつつある様子がうかがえる。同月の小売売上高は、付加価値税の減税措置の効果から、前年比+7.5%と前月の伸びを小幅に上回った。また輸出も、主要仕向け地である米国向けなどが上向いたことから、7か月ぶりに前年水準を上回った。企業の景況感を表す製造業PMIはわずかに低下したものの、鉱工業生産は家具などの増産により、前月に比べて増勢が拡大した。

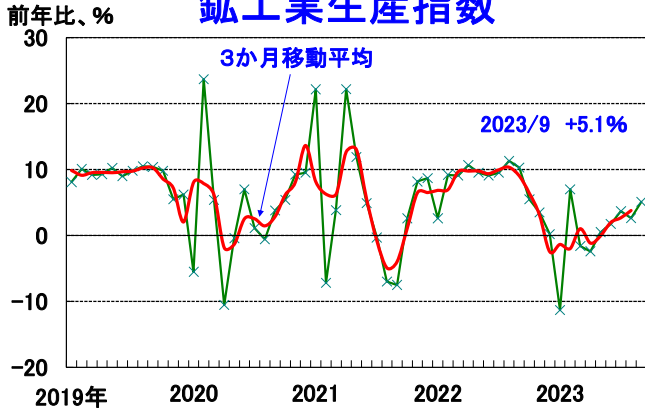
## 【足元の景気判断】



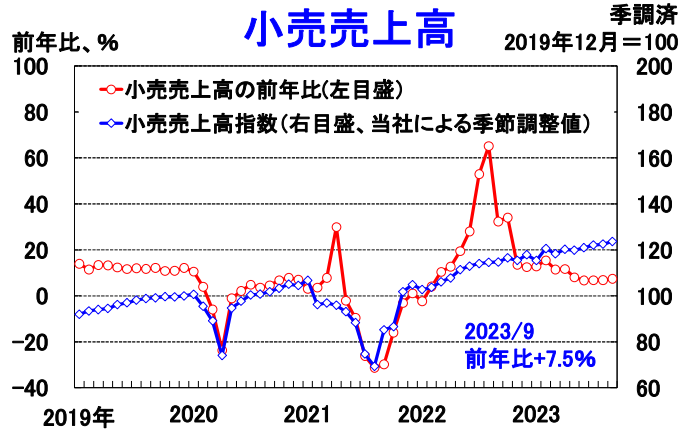
(出所) ベトナム国家銀行 (SBV)、ベトナム統計総局 (GSO)、CEIC、ブルームバーグ

本レポートの目的は情報の提供であり、何らかの行動を勧誘するものではありません。本レポートに記載した内容は、レポート執筆時の情報に基づくものであり、レポート発行後に予告なく変更されることがあります。本レポートに記載されている情報は、浜銀総合研究所・調査部が信頼できると考える情報源に基づいたものですが、その正確性、完全性を保証するものではありません。ご利用にはお客様ご自身で判断くださいますようお願いいたします。本レポートは情報提供のみを目的として浜銀総合研究所・調査部が作成したものであり、横浜銀行との何らかの取引を勧誘するものではありません。

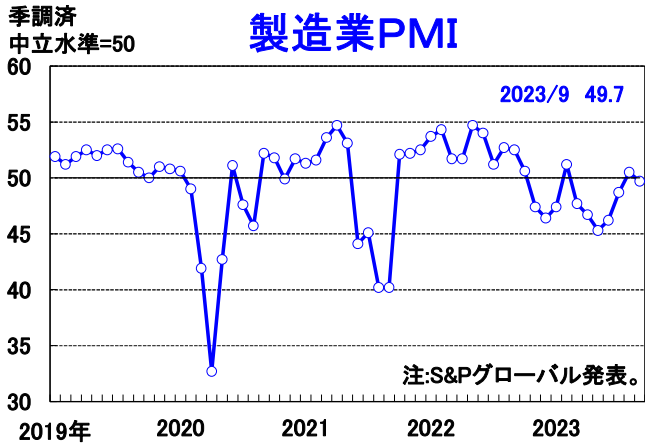
### 鉱工業生産指数



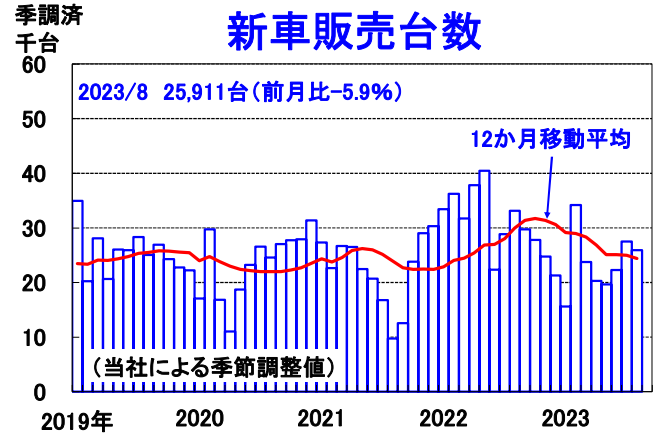
### 小売売上高



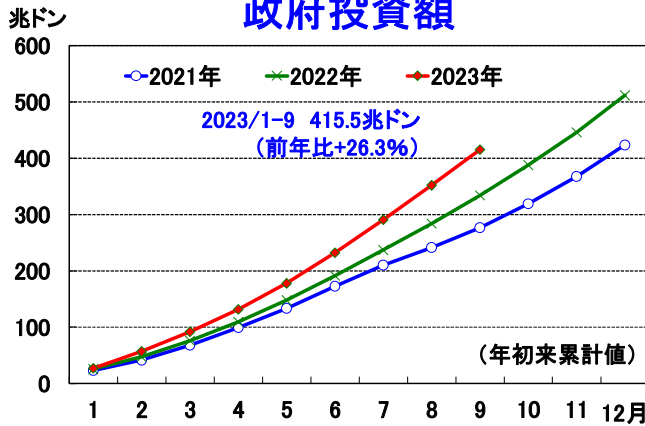
### 製造業PMI



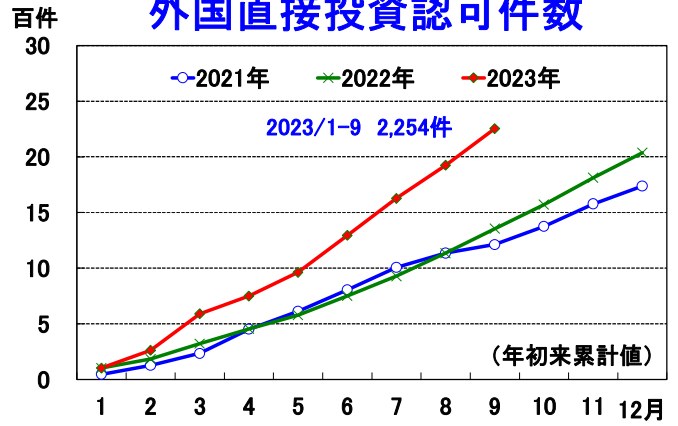
### 新車販売台数



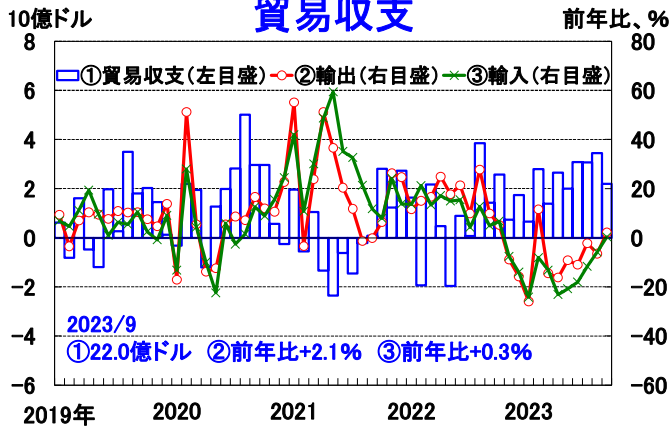
### 政府投資額



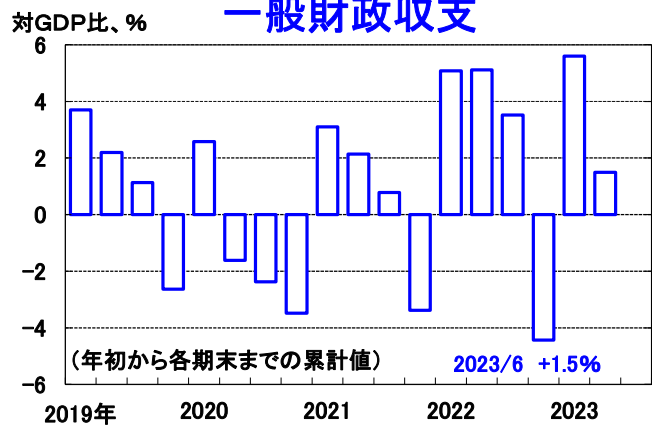
### 外国直接投資認可件数



### 貿易収支



### 一般財政収支



(出所) ベトナム統計総局 (GSO)、ベトナム自動車工業会、ベトナム国家銀行 (SBV)、IMF、CEIC、ブルームバーグ

本レポートの目的は情報の提供であり、何らかの行動を勧誘するものではありません。本レポートに記載した内容は、レポート執筆時の情報に基づくものであり、レポート発行後に予告なく変更されることがあります。本レポートに記載されている情報は、浜銀総合研究所・調査部が信頼できると考える情報源に基づいたものですが、その正確性、完全性を保証するものではありません。ご利用に関してはお客様ご自身で判断くださいますようお願いいたします。本レポートは情報提供のみを目的として浜銀総合研究所・調査部が作成したものであり、横浜銀行との何らかの取引を勧誘するものではありません。