

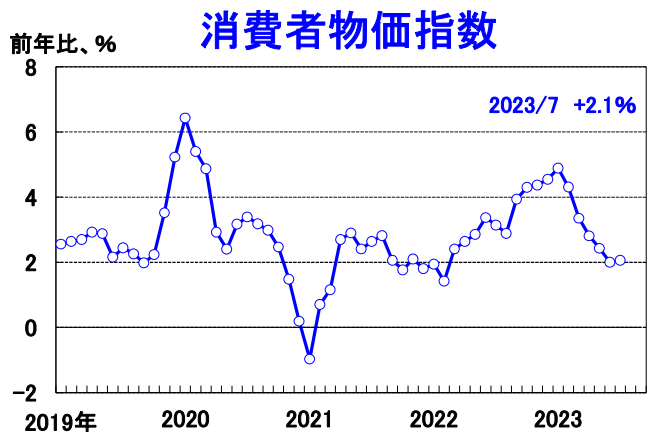
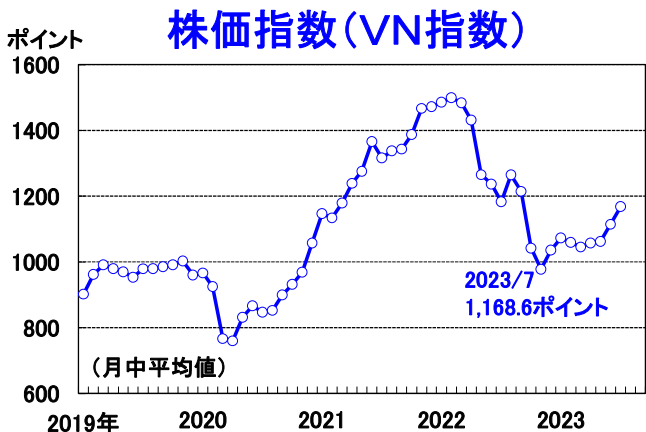
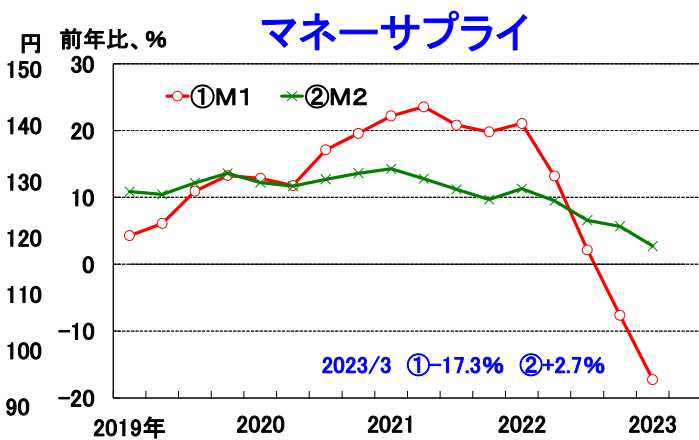
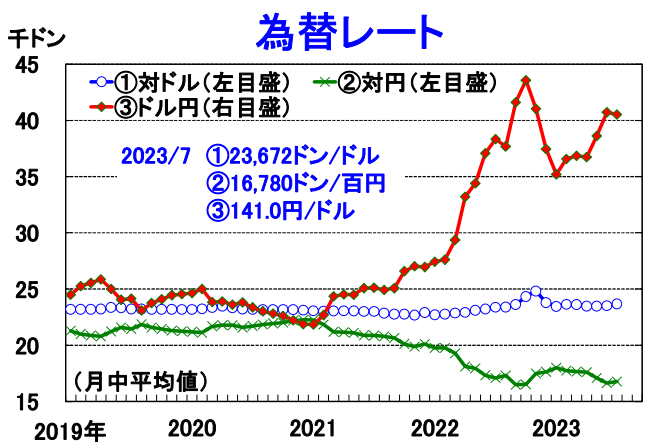
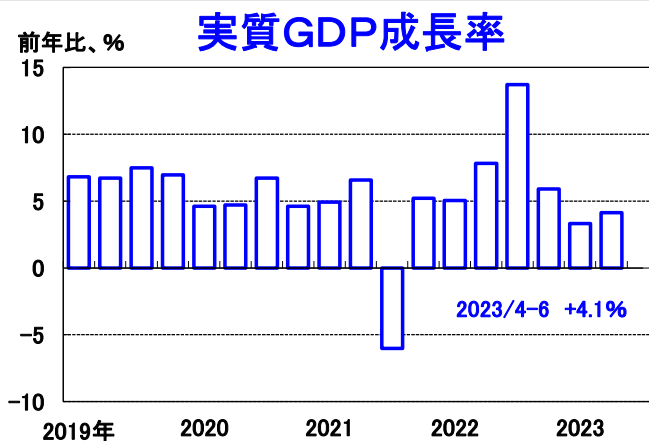
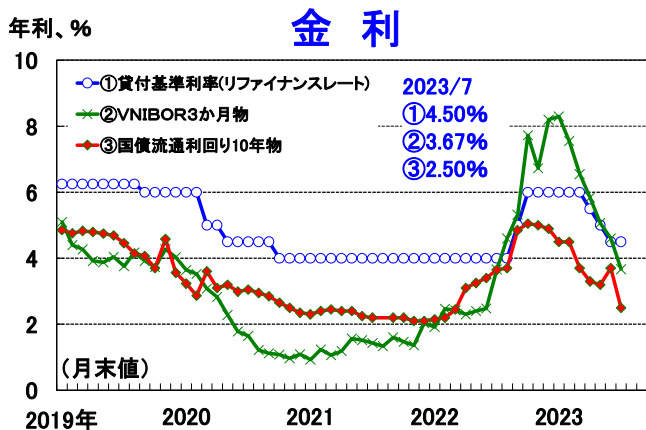
グラフで見るベトナム経済 2023年8月号(No. 163)

ベトナムの景気は鈍い動きが続いているものの、足元で改善の動きが現れている。7月の月次指標をみると、小売売上高は前年比+7.1%(前月は同+6.7%)と減速に歯止めがかかった。政府による付加価値税の減税措置の実施などが消費の回復を後押ししたと考えられる。また、輸出は同-3.5%と5か月連続で前年割れとなったものの、前月に比べて減少幅が大きく縮小した。こうした中、鉱工業生産は同+3.7%と小幅ながら2か月連続で増勢が強まった。続く7月の製造業PMIは、中立水準である50を依然下回るものの、2か月連続で上昇した。

【足元の景気判断】

指標	景気全般	輸出	小売売上高	鉱工業生産	製造業PMI
判断結果	→	→	→	↑	→

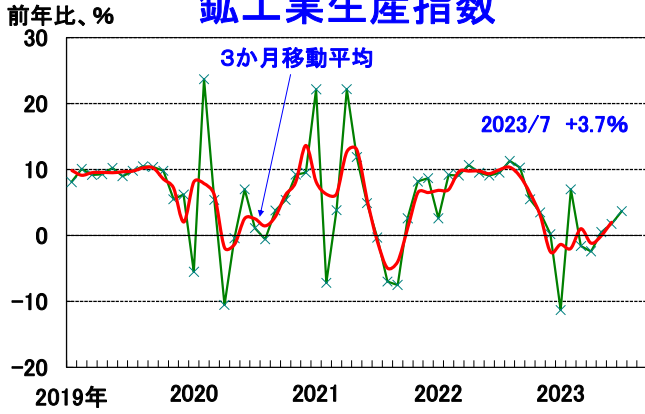
(注) 矢印は概ね3か月前との比較。青の矢印は改善を、赤の矢印は悪化を、白の矢印は横ばいを表している。



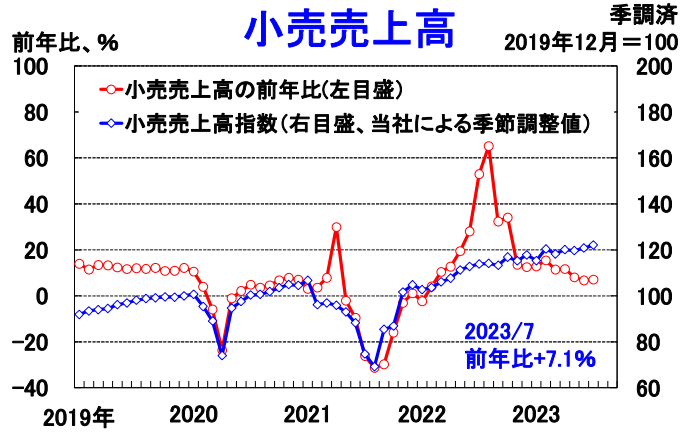
(出所) ベトナム国家銀行 (SBV)、ベトナム統計総局 (GSO)、CEIC、ブルームバーグ

本レポートの目的は情報の提供であり、何らかの行動を勧誘するものではありません。本レポートに記載した内容は、レポート執筆時の情報に基づくものであり、レポート発行後に予告なく変更されることがあります。本レポートに記載されている情報は、浜銀総合研究所・調査部が信頼できると考える情報源に基づいたものですが、その正確性、完全性を保証するものではありません。ご利用に関してはお客様ご自身で判断くださいますようお願いいたします。本レポートは情報提供のみを目的として浜銀総合研究所・調査部が作成したものであり、横浜銀行との何らかの取引を勧誘するものではありません。

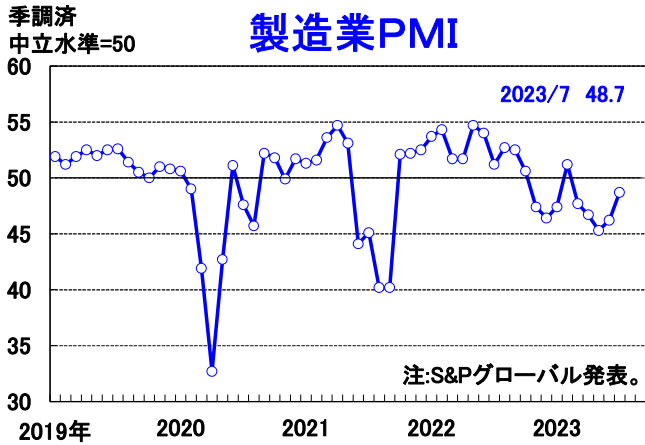
鉱工業生産指数



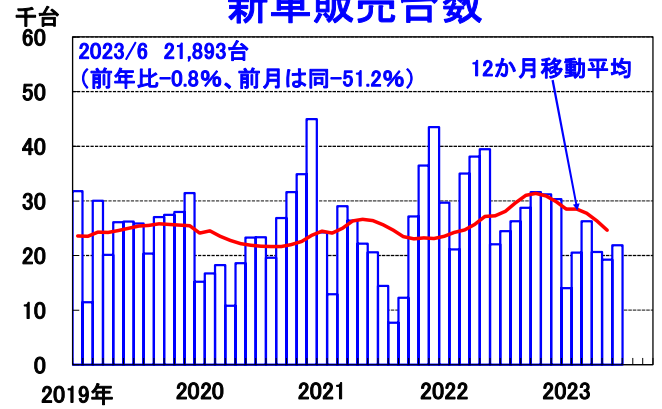
小売売上高



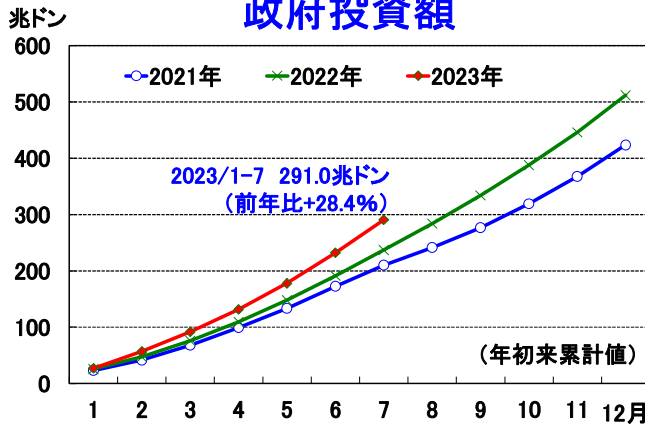
製造業PMI



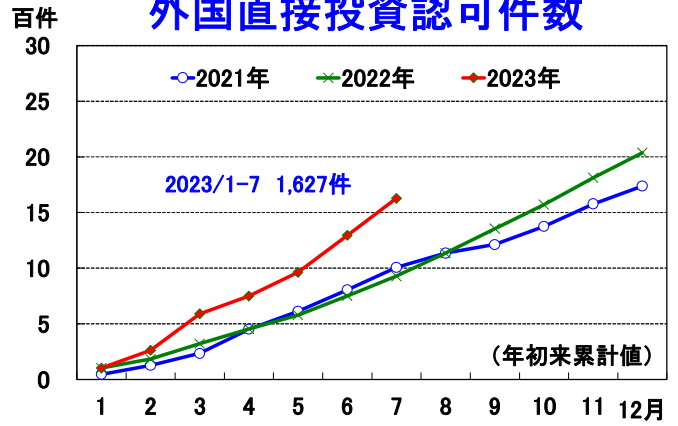
新車販売台数



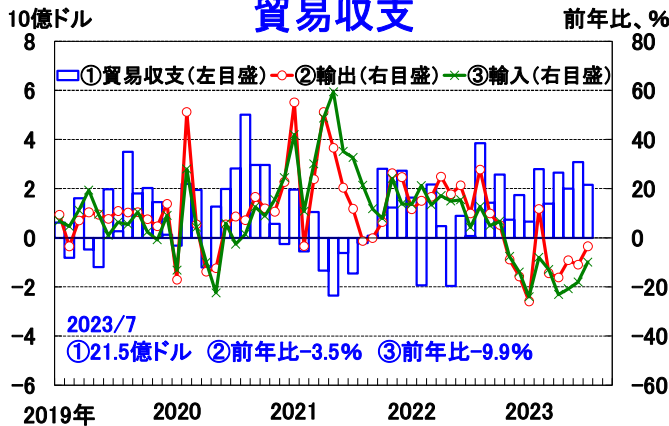
政府投資額



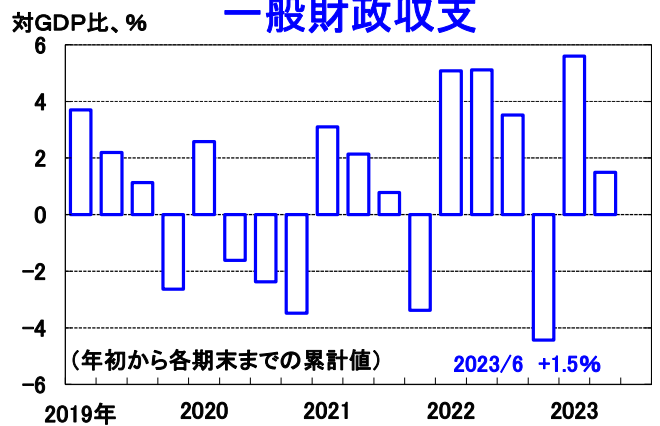
外国直接投資認可件数



貿易収支



一般財政収支



(出所) ベトナム統計総局 (GSO)、ベトナム自動車工業会、ベトナム国家銀行 (SBV)、IMF、CEIC、ブルームバーグ

本レポートの目的は情報の提供であり、何らかの行動を勧誘するものではありません。本レポートに記載した内容は、レポート執筆時の情報に基づくものであり、レポート発行後に予告なく変更されることがあります。本レポートに記載されている情報は、浜銀総合研究所・調査部が信頼できると考える情報源に基づいたものですが、その正確性、完全性を保証するものではありません。ご利用に関してはお客様ご自身で判断くださいますようお願いいたします。本レポートは情報提供のみを目的として浜銀総合研究所・調査部が作成したものであり、横浜銀行との何らかの取引を勧誘するものではありません。