

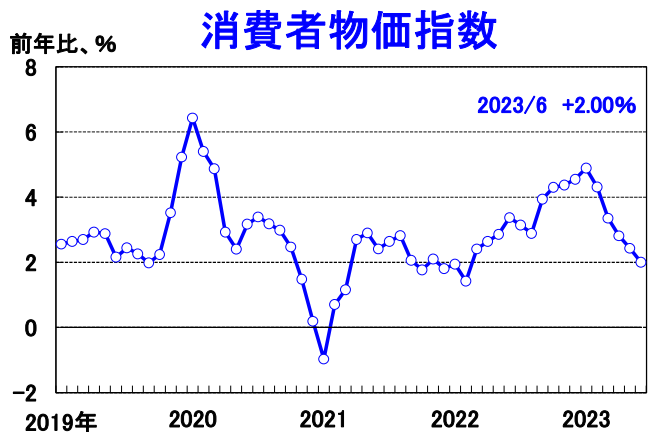
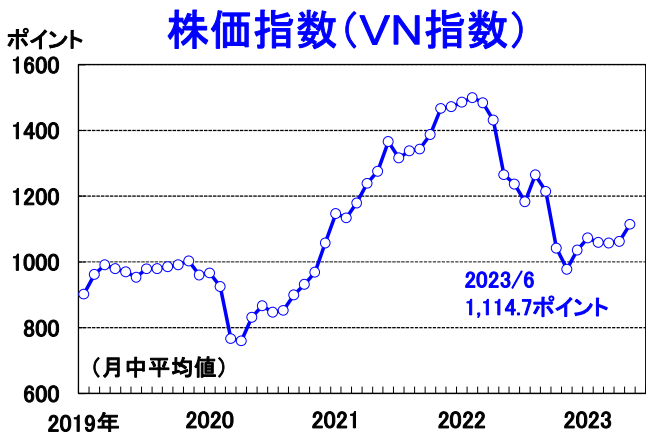
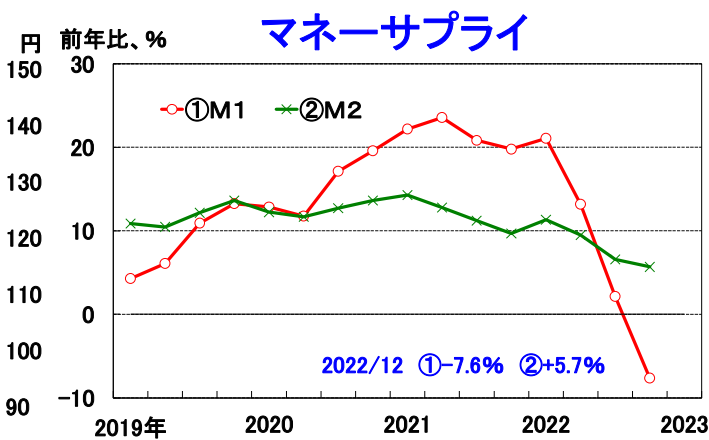
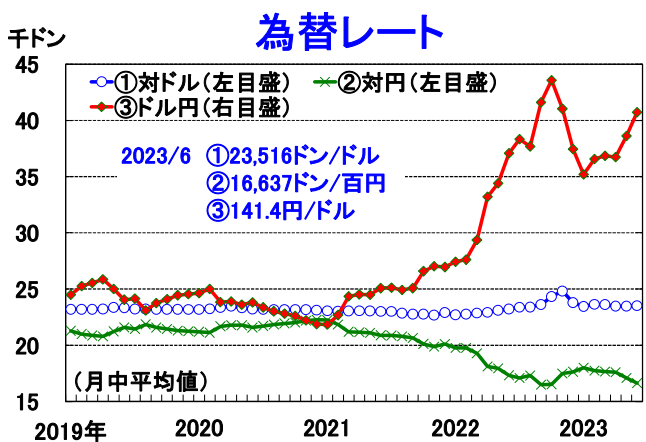
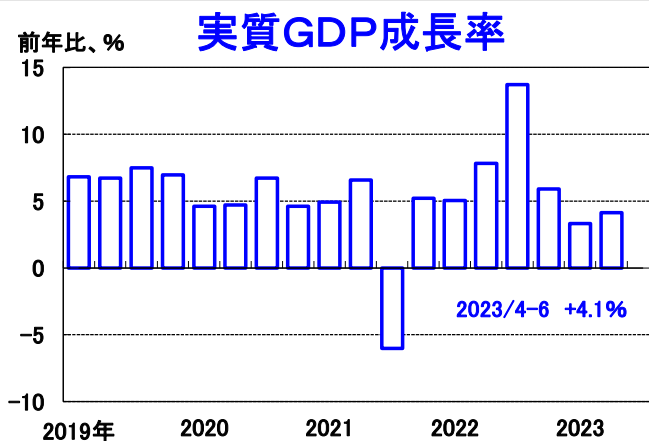
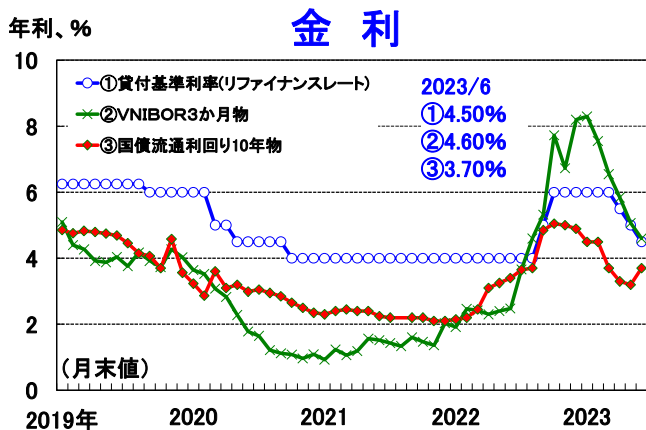
グラフで見るベトナム経済 2023年7月号(No. 162)

ベトナムの景気は弱含んでいる。23年4～6月期のベトナムの実質GDP(国内総生産)は前年比+4.1%と、前期(同+3.3%)の伸びを上回ったものの、低い成長率にとどまった。直近の月次指標をみても、6月の輸出は前年比-11.4%となり、世界景気の減速を背景に4か月連続で前年割れとなった。また、同月の小売売上高も同+7.2%と2か月連続で減速した。こうした中、6月には、ベトナム中銀が今年4度目の利下げに踏み切り、また、政府も期限限定(23年7～12月)の付加価値税(VAT)の減税(税率:10%→8%)措置などを決定した。

【足元の景気判断】

指標	景気全般	輸出	小売売上高	鉱工業生産	製造業PMI
判断結果	↓	→	↓	→	→

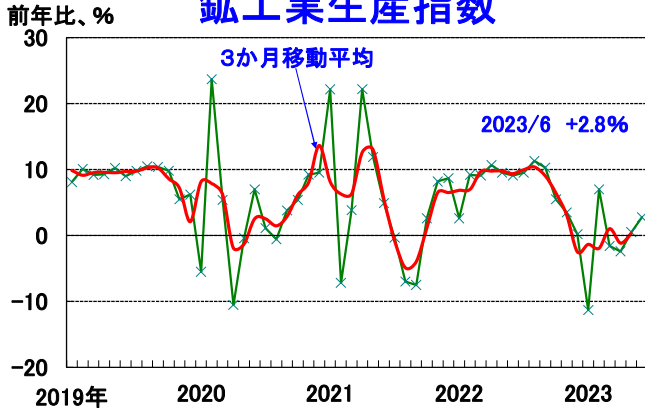
(注) 矢印は概ね3か月前との比較。青の矢印は改善を、赤の矢印は悪化を、白の矢印は横ばいを表している。



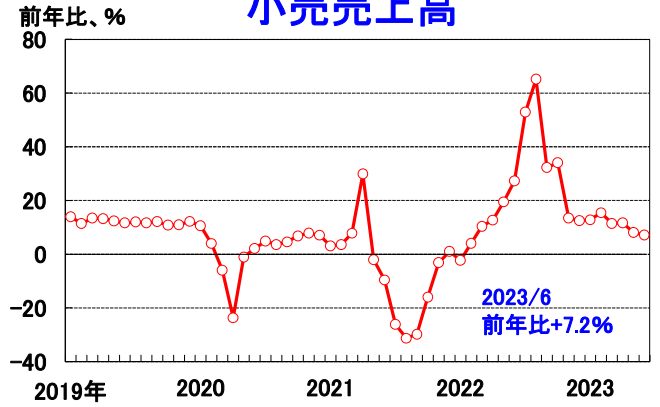
(出所) ベトナム国家銀行 (SBV)、ベトナム統計総局 (GSO)、CEIC、ブルームバーグ

本レポートの目的は情報の提供であり、何らかの行動を勧誘するものではありません。本レポートに記載した内容は、レポート執筆時の情報に基づくものであり、レポート発行後に予告なく変更されることがあります。本レポートに記載されている情報は、浜銀総合研究所・調査部が信頼できると考える情報源に基づいたものですが、その正確性、完全性を保証するものではありません。ご利用にはお客様ご自身で判断くださいますようお願いいたします。本レポートは情報提供のみを目的として浜銀総合研究所・調査部が作成したものであり、横浜銀行との何らかの取引を勧誘するものではありません。

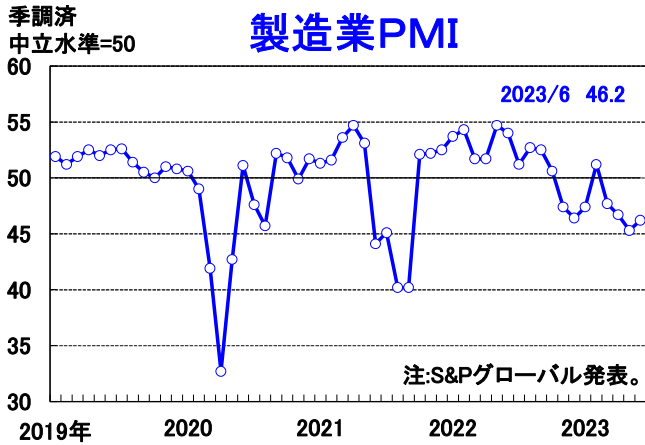
鉱工業生産指数



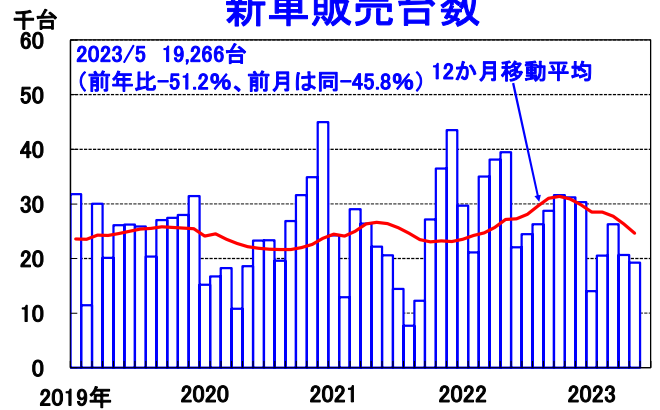
小売売上高



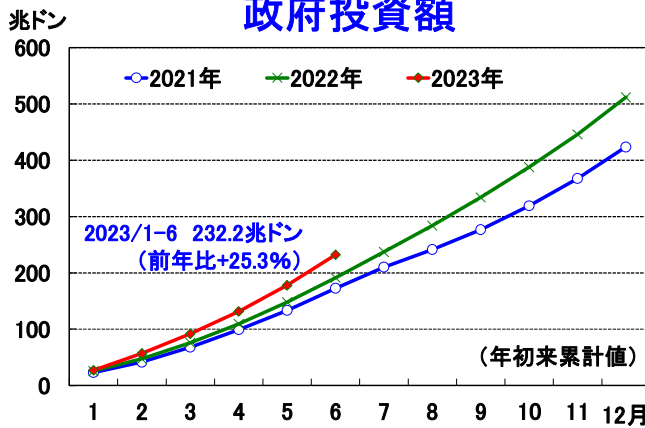
製造業PMI



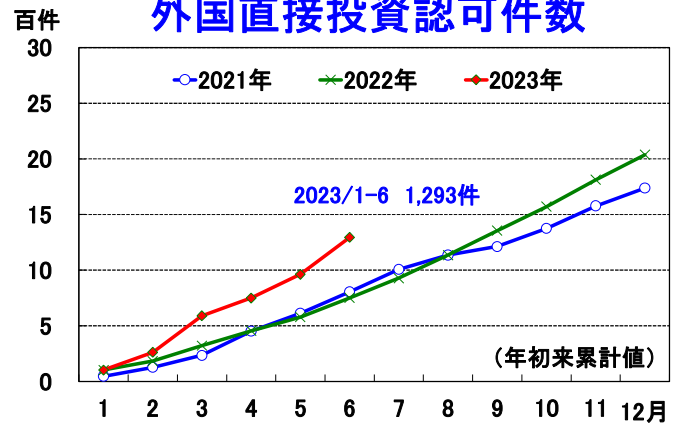
新車販売台数



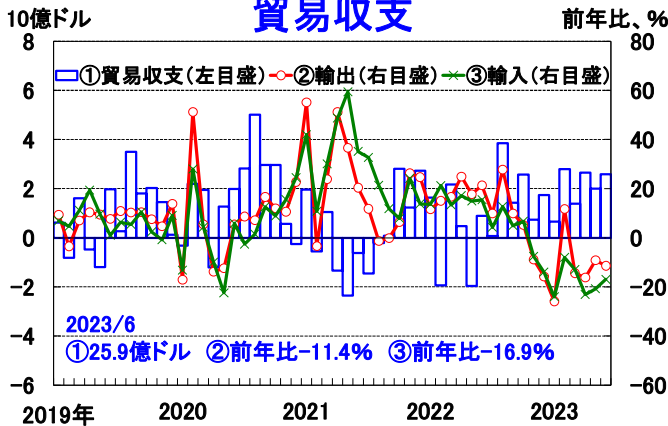
政府投資額



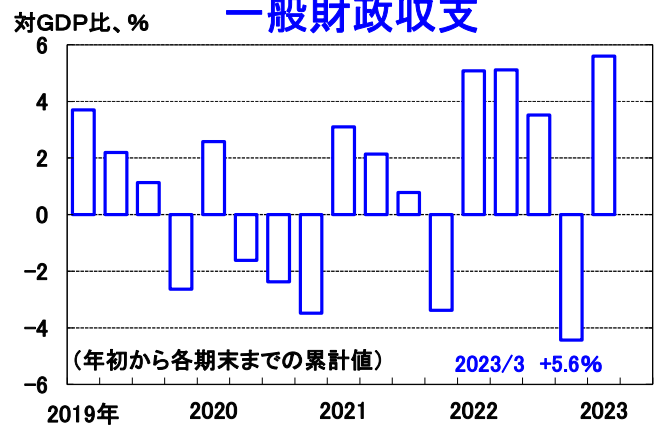
外国直接投資認可件数



貿易収支



一般財政収支



(出所) ベトナム統計総局 (GSO)、ベトナム自動車工業会、ベトナム国家銀行 (SBV)、IMF、CEIC、ブルームバーグ

本レポートの目的は情報の提供であり、何らかの行動を勧誘するものではありません。本レポートに記載した内容は、レポート執筆時の情報に基づくものであり、レポート発行後に予告なく変更されることがあります。本レポートに記載されている情報は、浜銀総合研究所・調査部が信頼できると考える情報源に基づいたものですが、その正確性、完全性を保証するものではありません。ご利用に関してはお客様ご自身で判断くださいますようお願いいたします。本レポートは情報提供のみを目的として浜銀総合研究所・調査部が作成したものであり、横浜銀行との何らかの取引を勧誘するものではありません。