

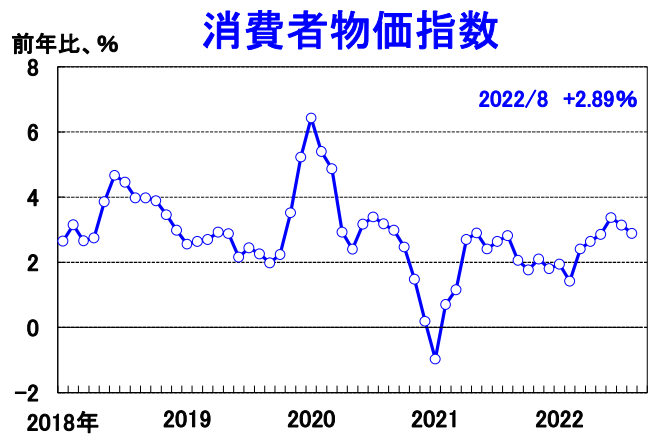
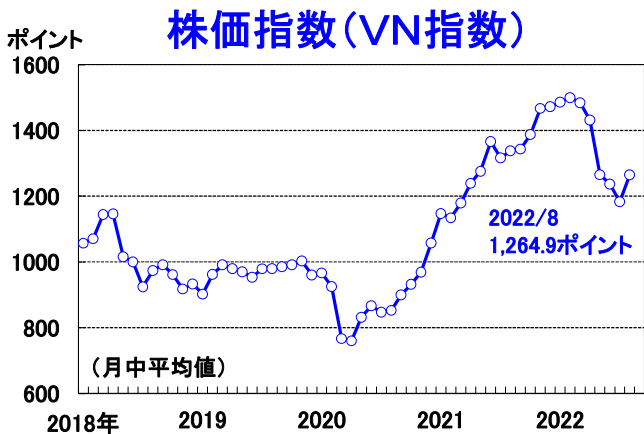
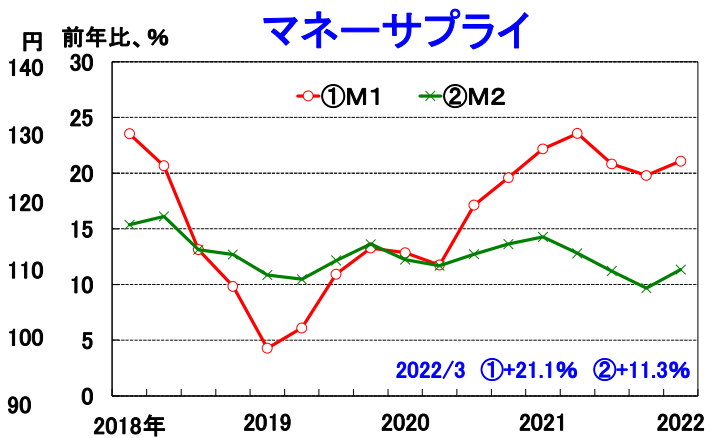
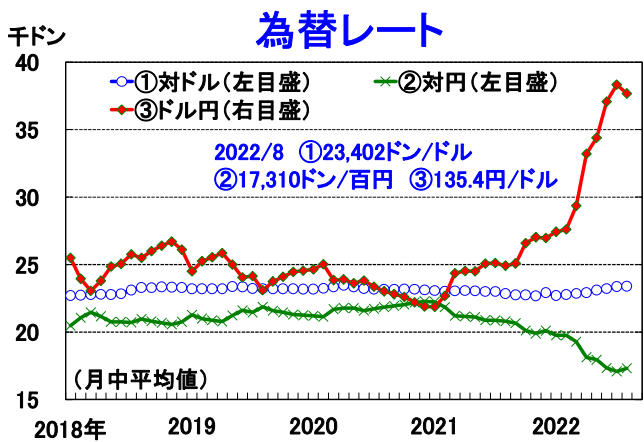
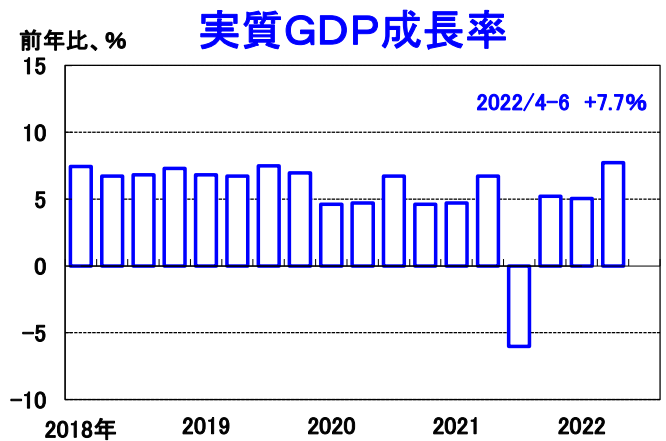
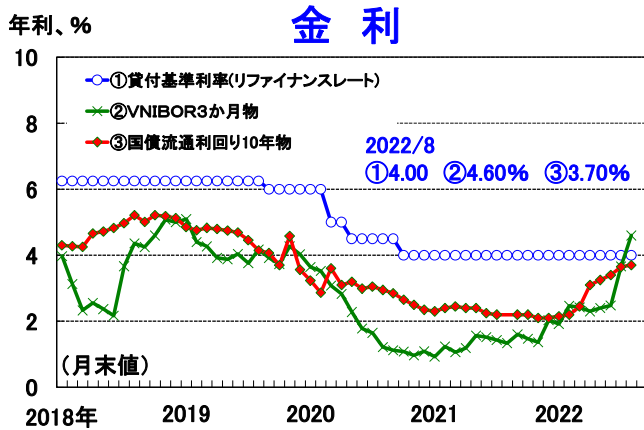
グラフで見るベトナム経済 2022年9月号(No. 152)

ベトナムの景気は一部に改善の動きがみられる。家計部門をみると、8月の小売売上高は前年比+65.9%と伸びが拡大した。コロナ規制の緩和に加えて、雇用・所得情勢の改善などにより個人消費は高い伸びが続いている。一方、企業部門に関しては、8月の輸出が前年比+27.8と前月の伸び(同+9.9%)を大きく上回った。ただ、これは比較の対象となる前年同月の輸出がコロナ禍により減少したためである。また、同月の製造業PMI(中立水準は50)は52.7と前月(51.2)に比べて若干持ち直したものの、4~6月平均(53.5)を依然下回った。

【足元の景気判断】

指標	景気全般	輸出	小売売上高	鉱工業生産	製造業PMI
判断結果	⇒	⇒	↑	⇒	⇒

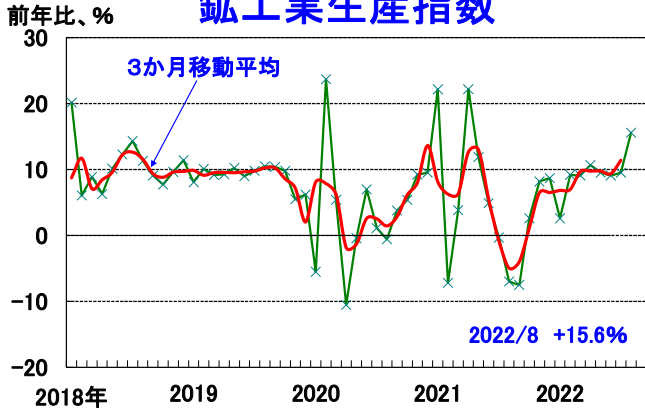
(注) 矢印は概ね3か月前との比較。青の矢印は改善を、赤の矢印は悪化を、白の矢印は横ばいを表している。



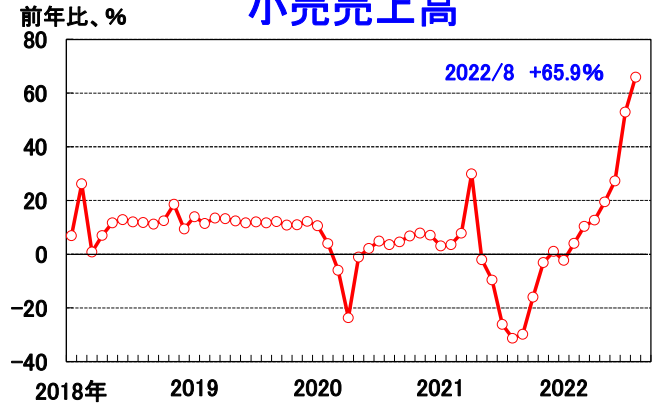
(出所) ベトナム国家銀行 (SBV)、ベトナム統計総局 (GSO)、CEIC、ブルームバーグ

本レポートの目的は情報の提供であり、何らかの行動を勧誘するものではありません。本レポートに記載した内容は、レポート執筆時の情報に基づくものであり、レポート発行後に予告なく変更されることがあります。本レポートに記載されている情報は、浜銀総合研究所・調査部が信頼できると考える情報源に基づいたものですが、その正確性、完全性を保証するものではありません。ご利用に関してはお客様ご自身で判断くださいますようお願いいたします。本レポートは情報提供のみを目的として浜銀総合研究所・調査部が作成したものであり、横浜銀行との何らかの取引を勧誘するものではありません。

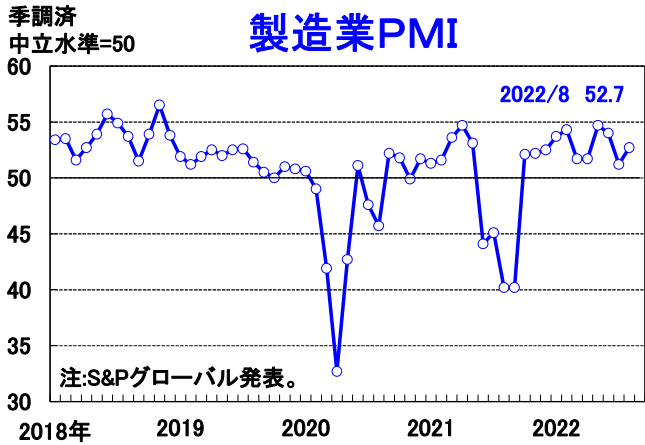
鉱工業生産指数



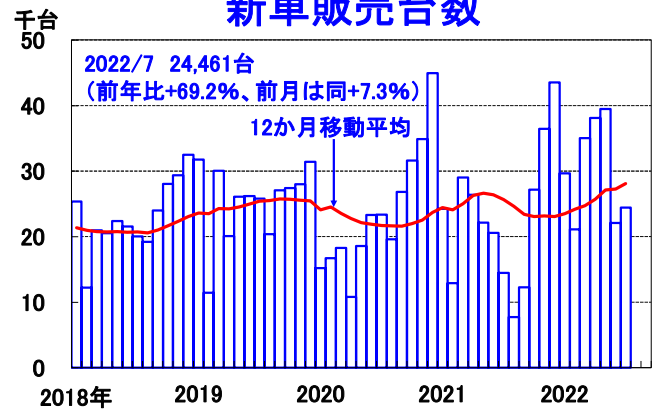
小売売上高



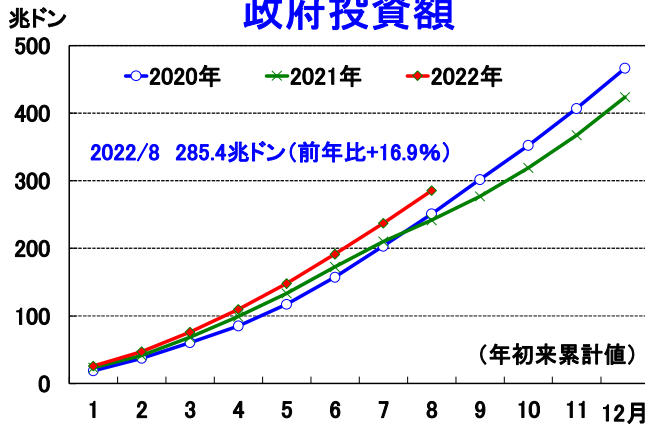
製造業PMI



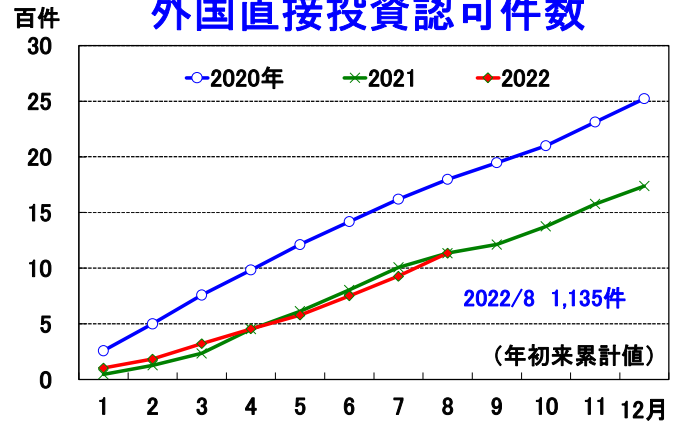
新車販売台数



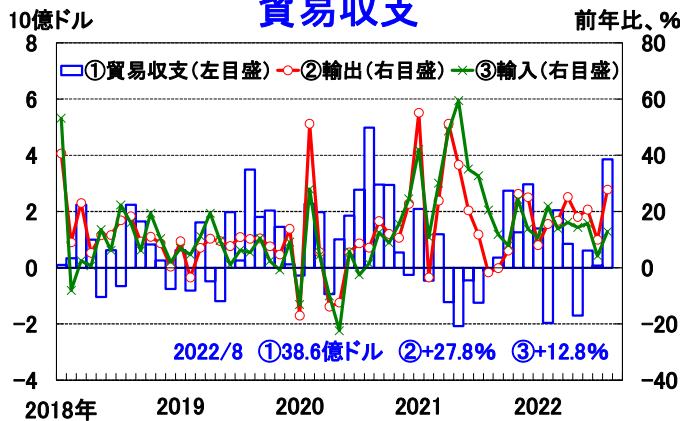
政府投資額



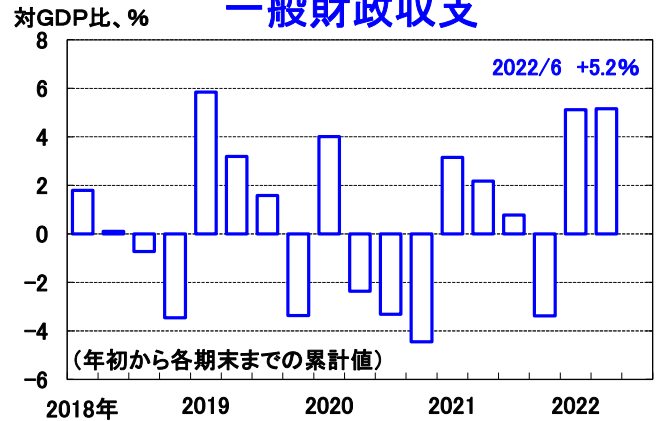
外国直接投資認可件数



貿易収支



一般財政収支



(出所) ベトナム統計総局 (GSO)、ベトナム自動車工業会、ベトナム国家銀行 (SBV)、IMF、CEIC、ブルームバーグ

本レポートの目的は情報の提供であり、何らかの行動を勧誘するものではありません。本レポートに記載した内容は、レポート執筆時の情報に基づくものであり、レポート発行後に予告なく変更されることがあります。本レポートに記載されている情報は、浜銀総合研究所・調査部が信頼できると考える情報源に基づいたものですが、その正確性、完全性を保証するものではありません。ご利用に関してはお客様ご自身で判断くださいますようお願いいたします。本レポートは情報提供のみを目的として浜銀総合研究所・調査部が作成したものであり、横浜銀行との何らかの取引を勧誘するものではありません。