

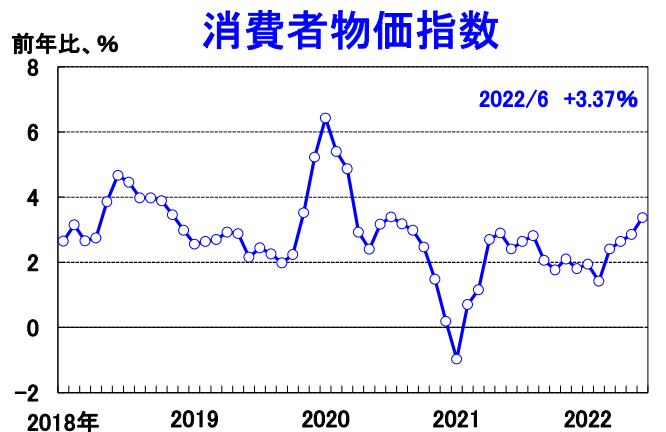
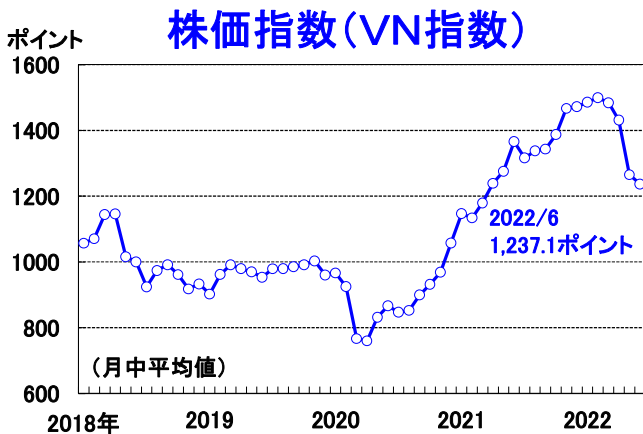
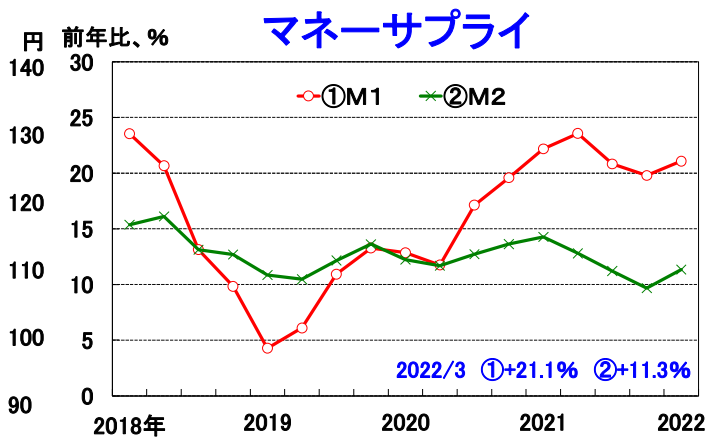
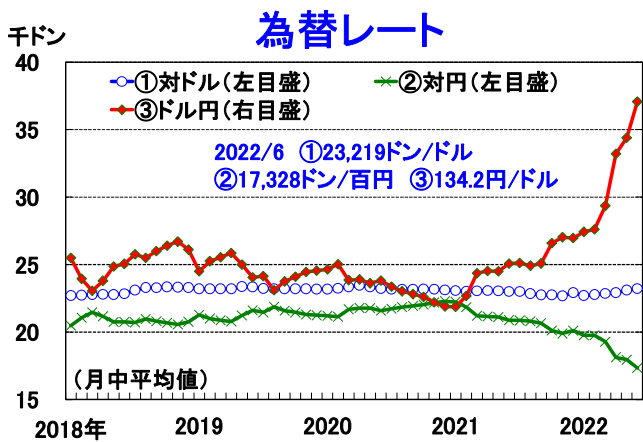
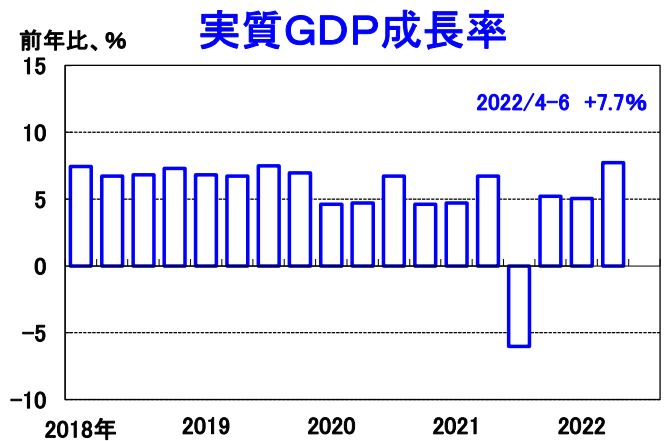
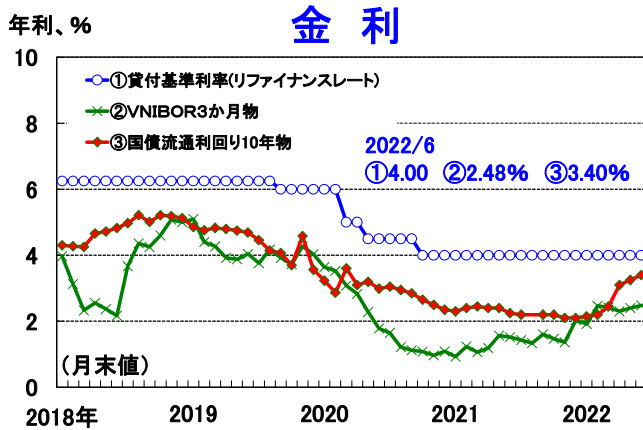
グラフで見るベトナム経済 2022年7月号(No. 150)

2022年4～6月期のベトナムの実質GDP(国内総生産)は前年比+7.7%(政府による見込み値)と、コロナ感染の規模縮小を背景に、成長率が前期(同+5.1%)に比べて加速した。内訳を業種別にみると、製造業と鉱業、卸売・小売が増勢を拡大したほか、ホテル・飲食も大幅な増加に転じた。直近の月次指標も、景気が持ち直しつつあることを示唆している。6月の小売売上高は前年比+27.5%(前月は同+19.5%)と堅調に増加し、また同月の製造業PMIも54.0(前月は54.7)と2か月連続で中立水準の50を大きく上回っている。

【足元の景気判断】

指標	景気全般	輸出	小売売上高	鉱工業生産	製造業PMI
判断結果	↑	↑	↑	↑	↑

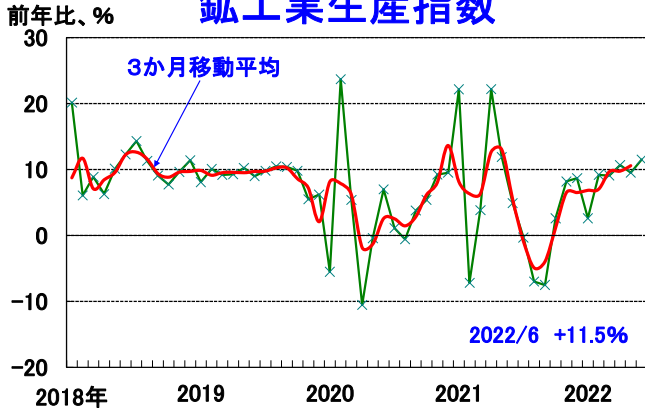
(注) 矢印は概ね3か月前との比較。青の矢印は改善を、赤の矢印は悪化を、白の矢印は横ばいを表している。



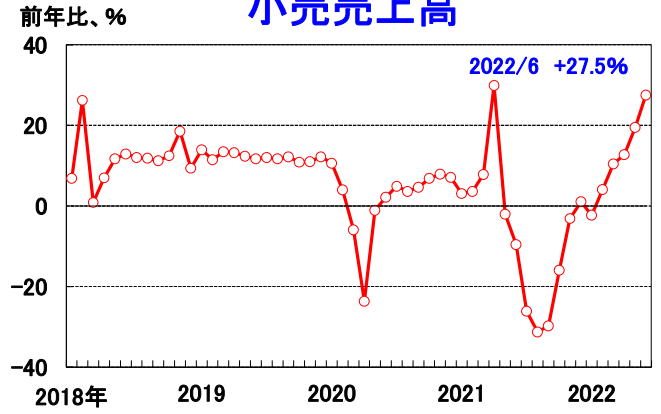
(出所) ベトナム国家銀行 (SBV)、ベトナム統計総局 (GSO)、CEIC、ブルームバーグ

本レポートの目的は情報の提供であり、何らかの行動を勧誘するものではありません。本レポートに記載されている情報は、浜銀総合研究所・調査部が信頼できると考える情報源に基づいたものですが、その正確性、完全性を保証するものではありません。ご利用に関してはお客様ご自身で判断くださいますようお願いいたします。本レポートは情報提供のみを目的として浜銀総合研究所・調査部が作成したものであり、横浜銀行との何らかの取引を勧誘するものではありません。

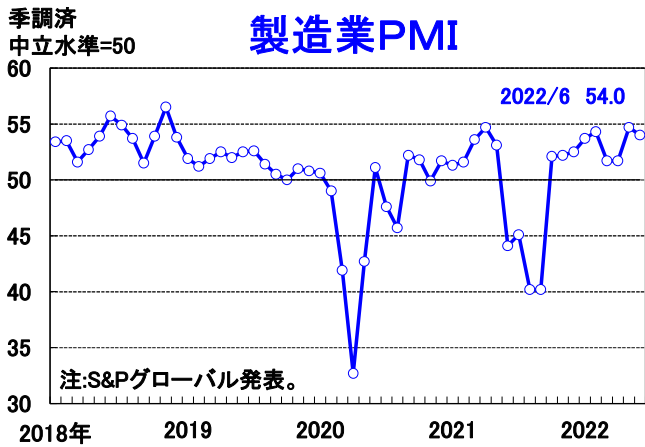
鉱工業生産指数



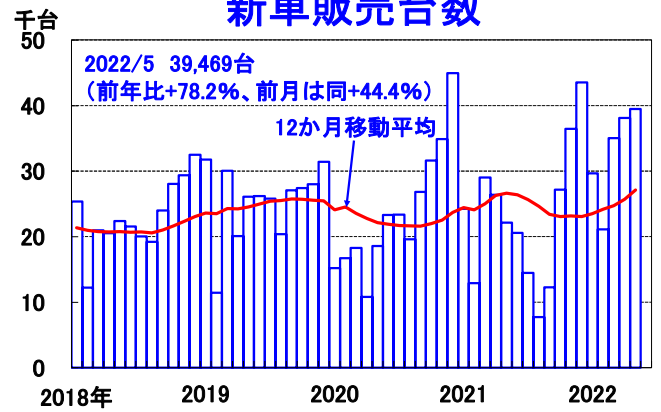
小売売上高



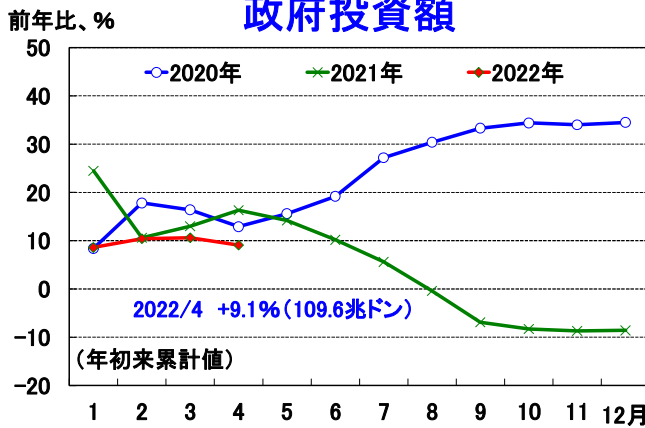
製造業PMI



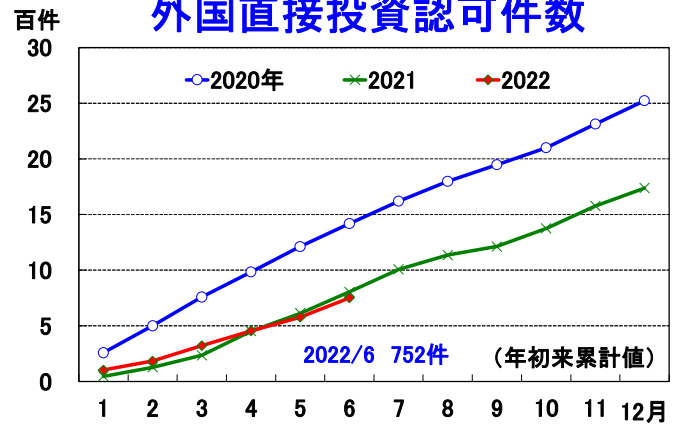
新車販売台数



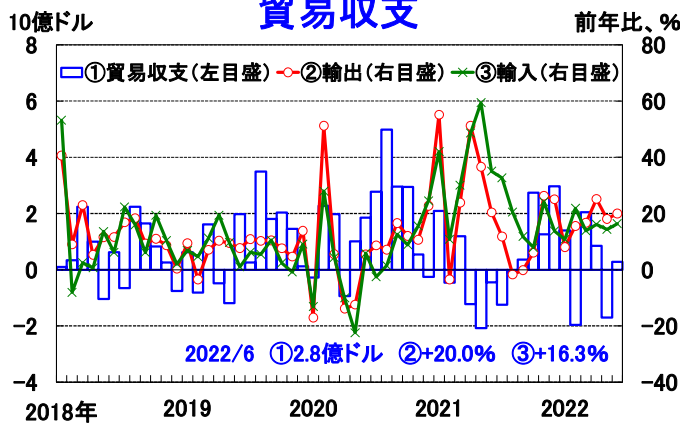
政府投資額



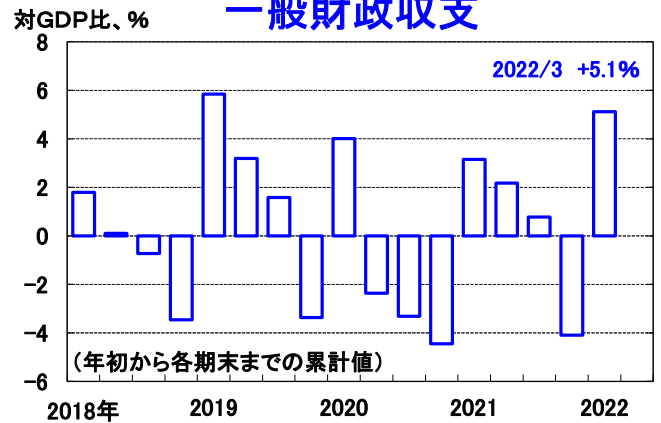
外国直接投資認可件数



貿易収支



一般財政収支



(出所) ベトナム統計総局 (GSO)、ベトナム自動車工業会、ベトナム国家銀行 (SBV)、IMF、CEIC、ブルームバーグ

本レポートの目的は情報の提供であり、何らかの行動を勧誘するものではありません。本レポートに記載されている情報は、浜銀総合研究所・調査部が信頼できると考える情報源に基づいたものですが、その正確性、完全性を保証するものではありません。ご利用に関してはお客様ご自身で判断くださいますようお願いいたします。本レポートは情報提供のみを目的として浜銀総合研究所・調査部が作成したものであり、横浜銀行との何らかの取引を勧誘するものではありません。