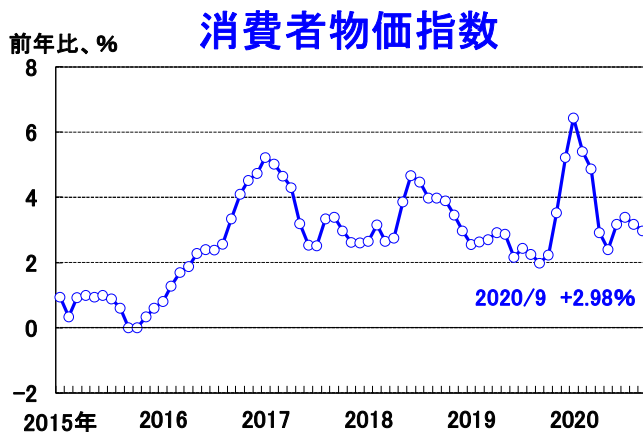
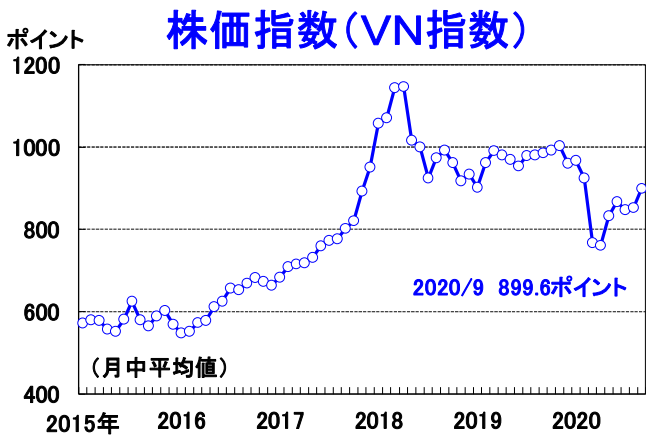
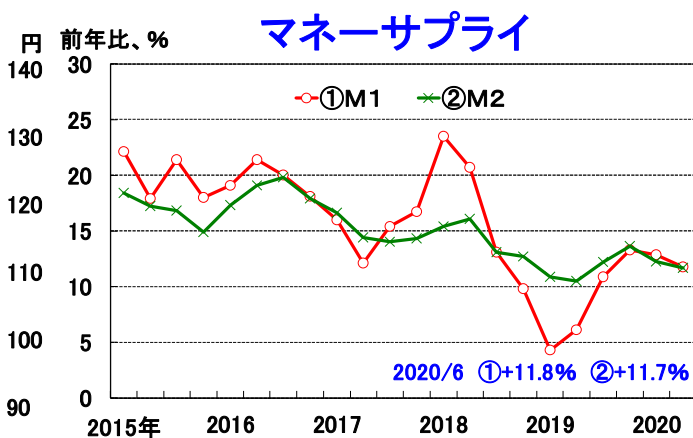
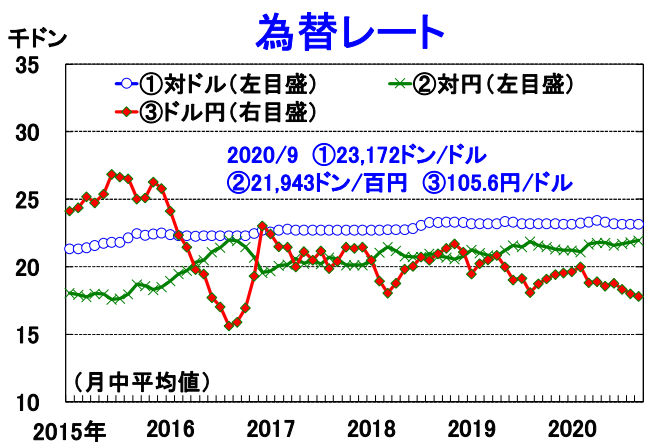
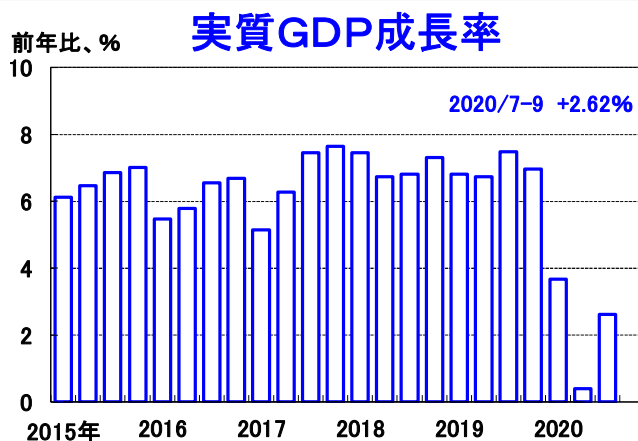
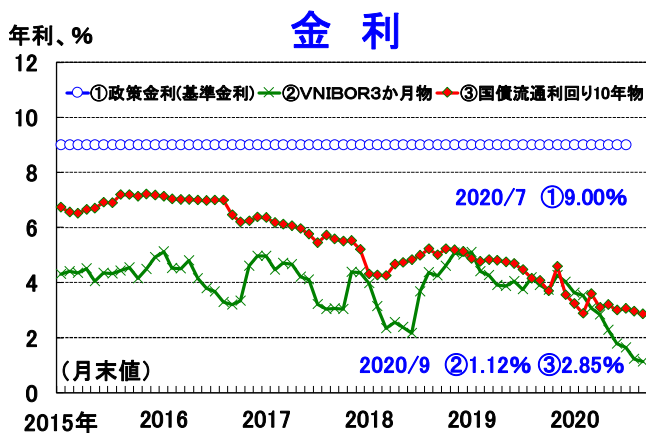


グラフで見るベトナム経済 2020年10月号(No. 129)

20年7~9月期の実質GDP(国内総生産)は前年比+2.62%(推定値)と、世界的な新型コロナの感染拡大の影響により失速した前期(同+0.39%)に比べて改善した。内訳をみると、鉱工業・建設業(4~6月期:前年比+1.69%→7~9月期:同+2.95%)が伸びを高め、サービス業(-1.93%→+2.75%)も増加に転じた。足元では、ダナン市を中心に発生した新型コロナの集団感染(7月以降)が収束したことを背景に、景気改善の動きが広がっている。9月の輸出が前年比+18.0%と加速し、同月の小売売上高も同+4.9%と回復傾向を維持した。

【足元の景気判断】					
指標	景気全般	輸出	小売売上高	鉱工業生産	製造業PMI
判断結果	↑	↑	↑	→	↑

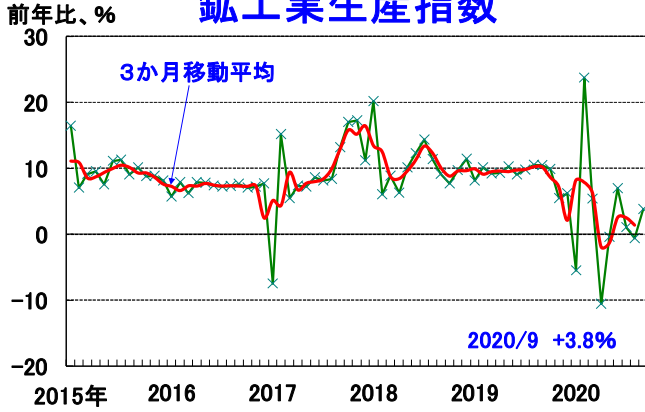
(注) 矢印は概ね3か月前との比較。青の矢印は改善を、赤の矢印は悪化を、白の矢印は横ばいを表している。



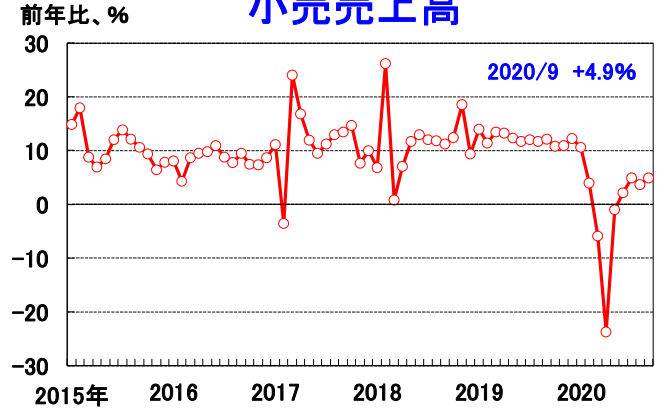
(出所) ベトナム国家銀行 (SBV)、ベトナム統計総局 (GSO)、CEIC、ブルームバーグ

本レポートの目的は情報の提供であり、何らかの行動を勧誘するものではありません。本レポートに記載されている情報は、浜銀総合研究所・調査部が信頼できると考える情報源に基づいたものですが、その正確性、完全性を保証するものではありません。ご利用にはお客様ご自身で判断くださいますようお願いいたします。本レポートは情報提供のみを目的として浜銀総合研究所・調査部が作成したものであり、横浜銀行との何らかの取引を勧誘するものではありません。

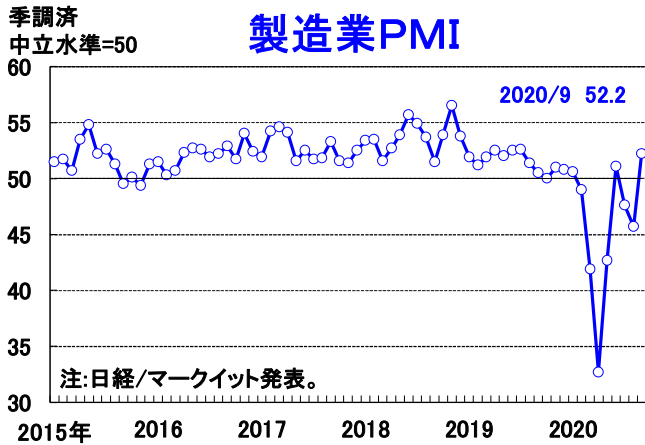
鉱工業生産指数



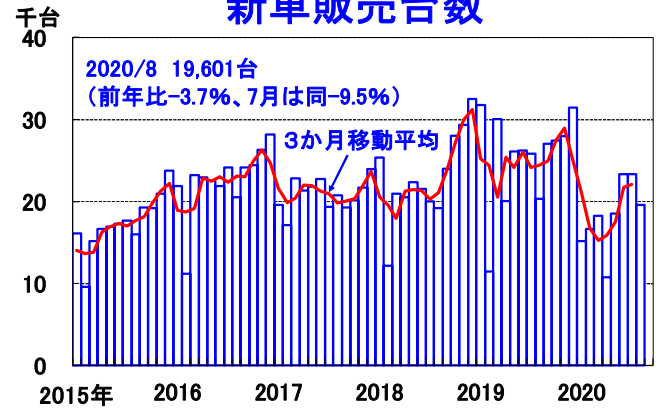
小売売上高



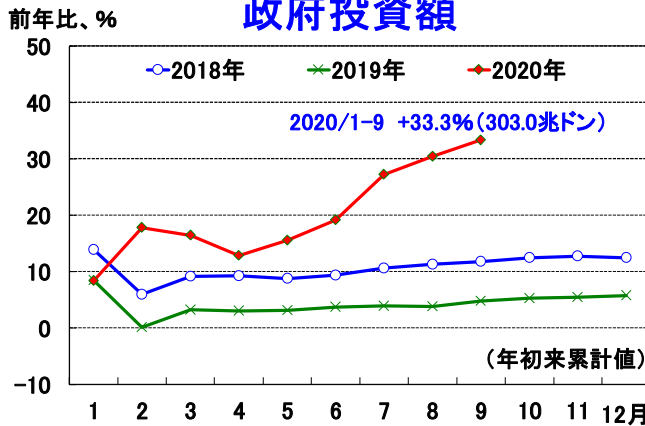
製造業PMI



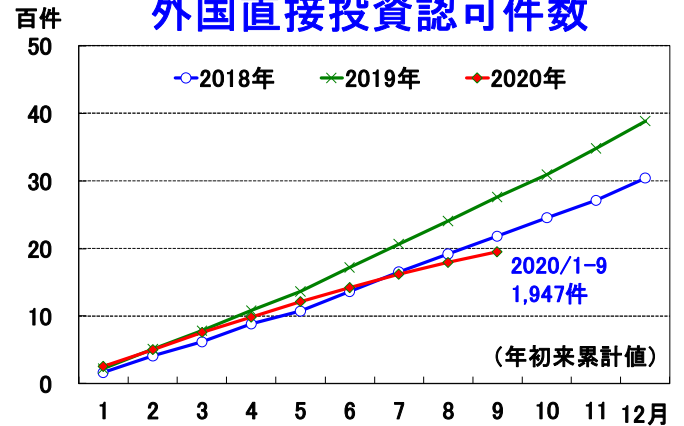
新車販売台数



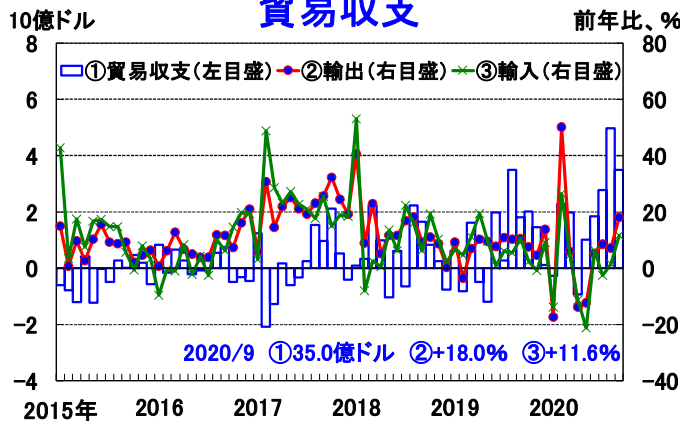
政府投資額



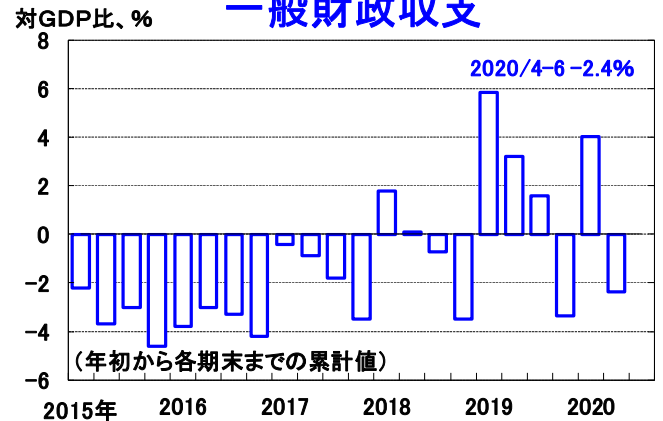
外国直接投資認可件数



貿易収支



一般財政収支



(出所) ベトナム統計総局 (GSO)、ベトナム自動車工業会、ベトナム国家銀行 (SBV)、IMF、CEIC、ブルームバーグ

本レポートの目的は情報の提供であり、何らかの行動を勧誘するものではありません。本レポートに記載されている情報は、浜銀総合研究所・調査部が信頼できると考える情報源に基づいたものですが、その正確性、完全性を保証するものではありません。ご利用に関してはお客様ご自身で判断くださいますようお願いいたします。本レポートは情報提供のみを目的として浜銀総合研究所・調査部が作成したものであり、横浜銀行との何らかの取引を勧誘するものではありません。