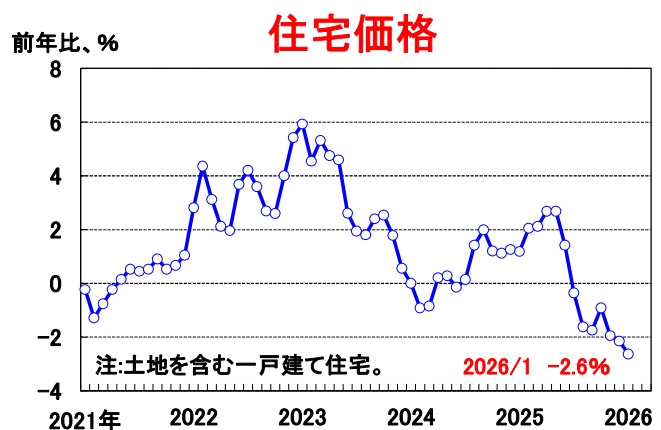
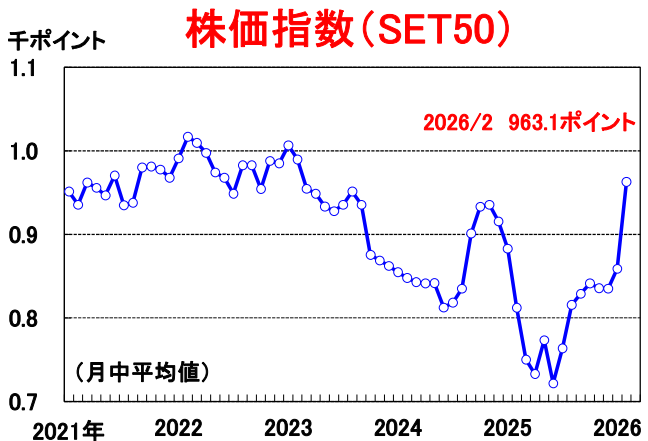
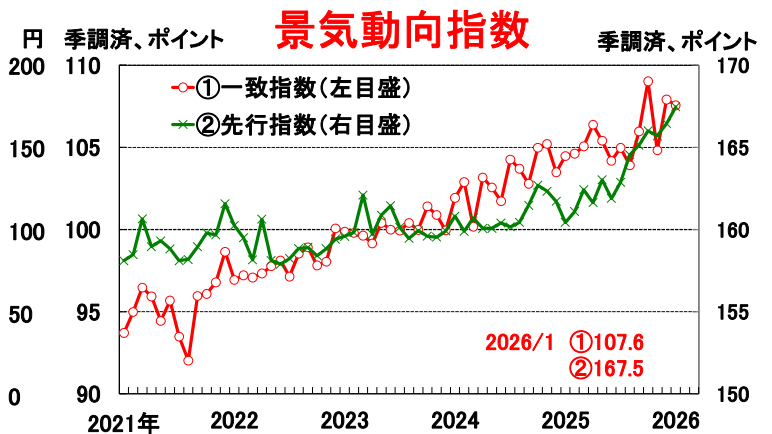
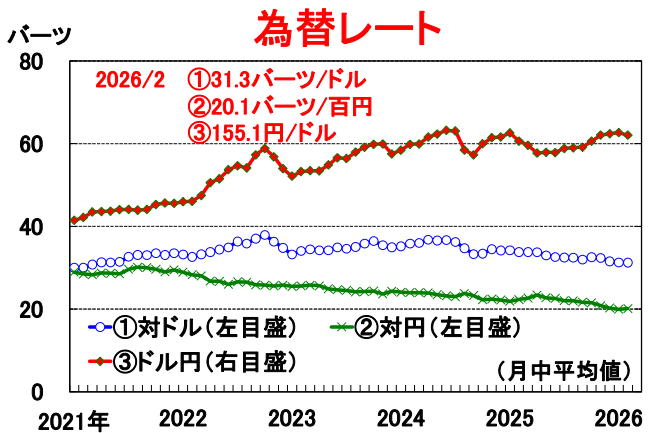
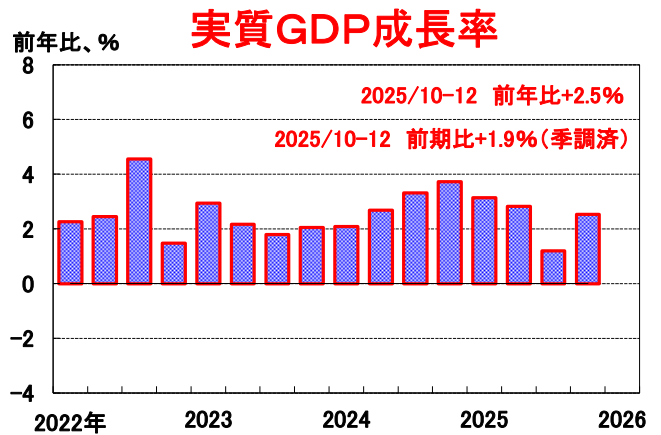
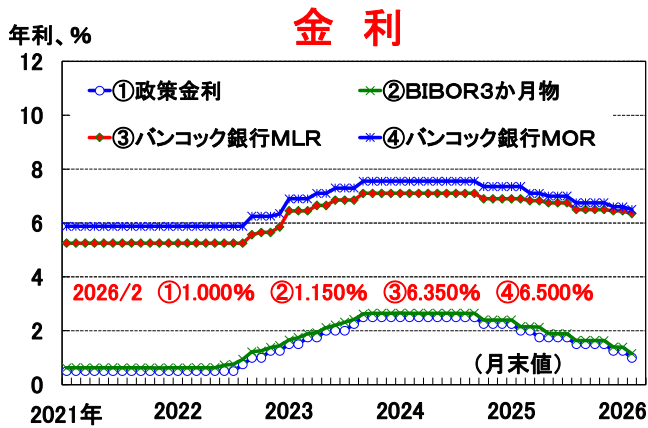
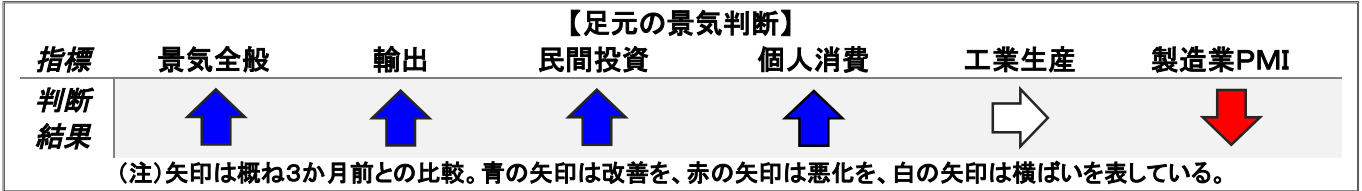


# グラフで見るタイ経済 2026年3月号(No. 201)

2025年10～12月期のタイの実質GDP(国内総生産)は、前年比+2.5%と、前期(同+1.2%)と比べて成長率が高まった。内訳をみると、政府支出が伸び悩んだものの、民間投資は堅調に増加した。直近の月次指標をみると、2026年1月の輸出は前年比+24.4%と、2か月連続で増勢が拡大した。内訳をみると、日本向けが減速したものの、米国向けは堅調に増加し、中国向けも増勢が拡大した。同月の個人消費指数も前月比+1.0%と、2か月連続で上昇した。内訳をみると、新車購入の増加などを背景に、耐久財消費指数が上昇した。

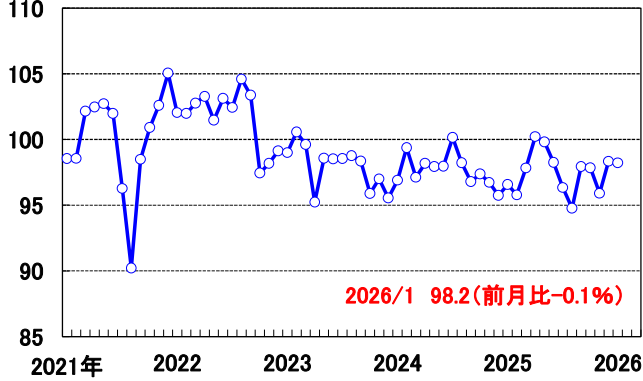


(出所) タイ中央銀行、タイ国家経済社会開発委員会 (NESDB)、ブルームバーグ

本レポートの目的は情報の提供であり、何らかの行動を勧誘するものではありません。本レポートに記載した内容は、レポート執筆時の情報に基づくものであり、レポート発行後に予告なく変更されることがあります。本レポートに記載されている情報は、浜銀総合研究所・調査部が信頼できると考える情報源に基づいたものですが、その正確性、完全性を保証するものではありません。ご利用に関してはお客様ご自身で判断くださいますようお願いいたします。本レポートは情報提供のみを目的として浜銀総合研究所・調査部が作成したものであり、横浜銀行との何らかの取引を勧誘するものではありません。

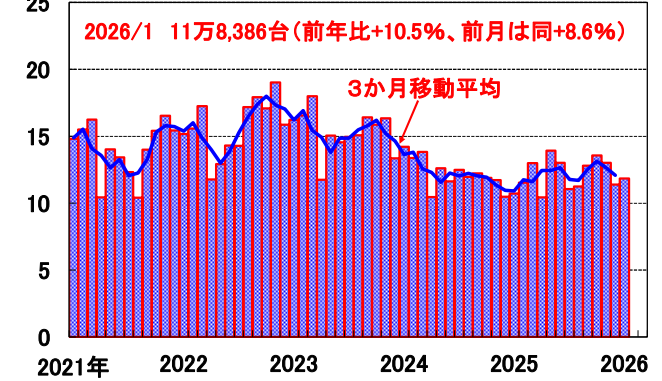
季調済  
2021年=100

### 工業生産指数



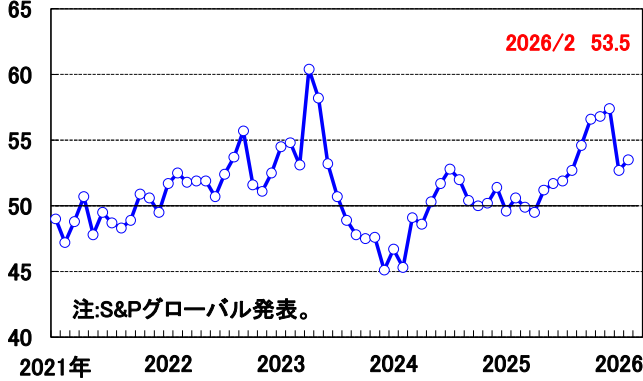
万台

### 自動車生産台数



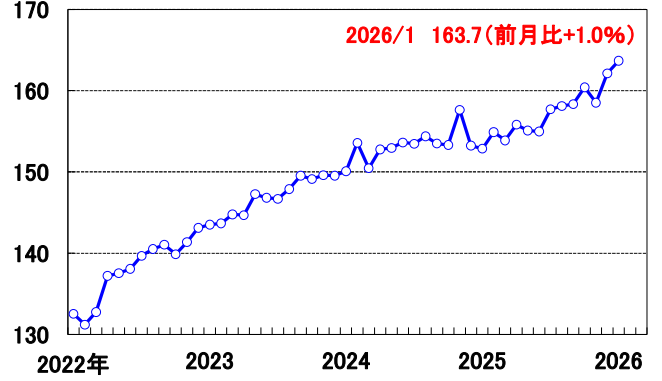
季調済  
中立水準=50

### 製造業PMI



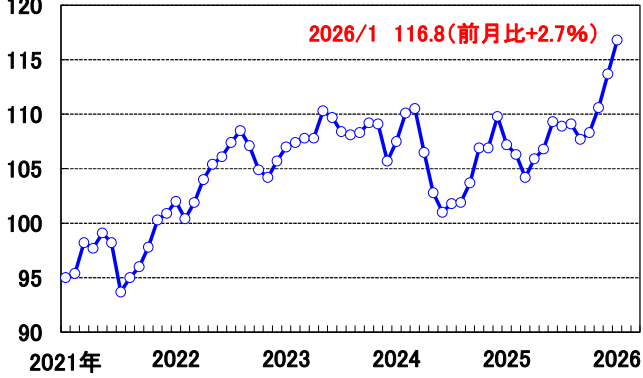
季調済  
2010年=100

### 個人消費指数



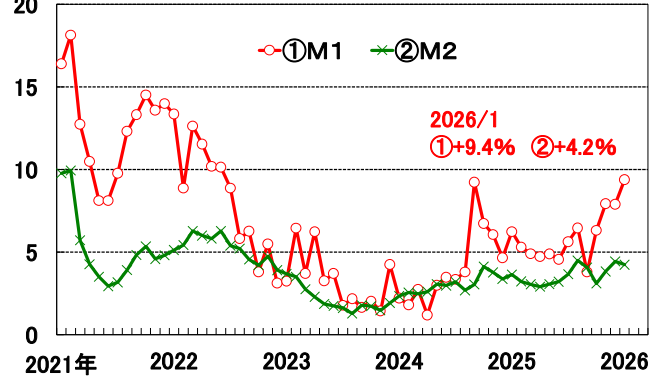
季調済  
2010年=100

### 民間投資指数



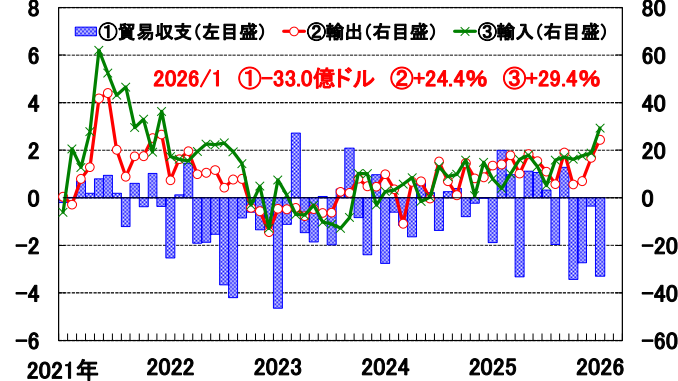
前年比、%

### マネーサプライ



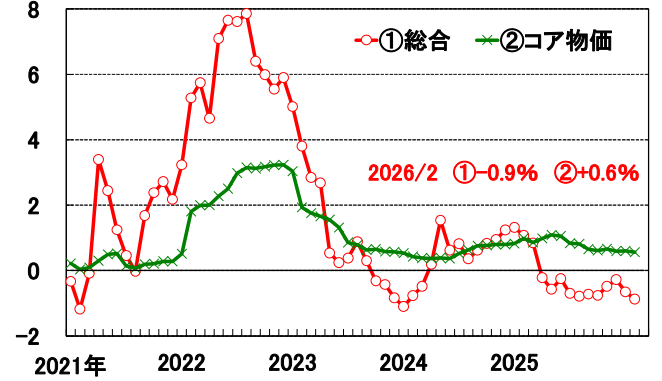
10億ドル

### 貿易収支



前年比、%

### 消費者物価指数



(出所) タイ工業省、タイ中央銀行、タイ国家統計局、タイ工業連盟 (FTI)

本レポートの目的は情報の提供であり、何らかの行動を勧誘するものではありません。本レポートに記載した内容は、レポート執筆時の情報に基づくものであり、レポート発行後に予告なく変更されることがあります。本レポートに記載されている情報は、浜銀総合研究所・調査部が信頼できると考える情報源に基づいたものですが、その正確性、完全性を保証するものではありません。ご利用に関してはお客様ご自身で判断くださいますようお願いいたします。本レポートは情報提供のみを目的として浜銀総合研究所・調査部が作成したものであり、横浜銀行との何らかの取引を勧誘するものではありません。