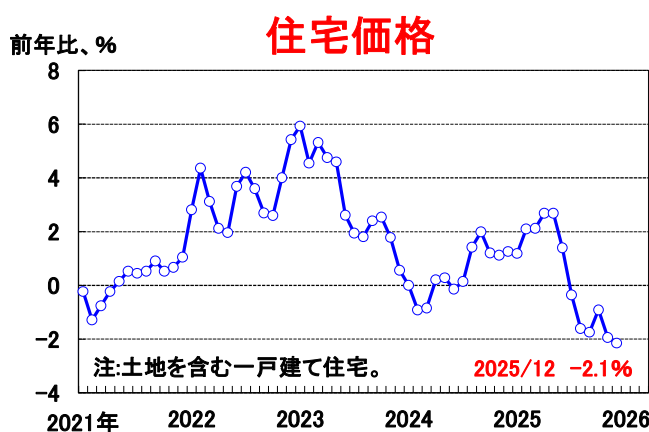
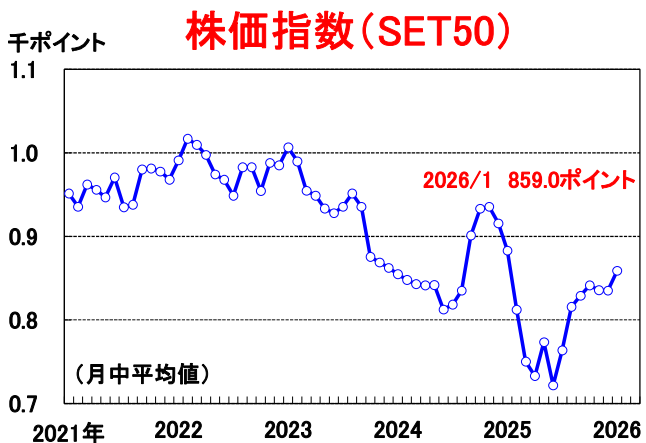
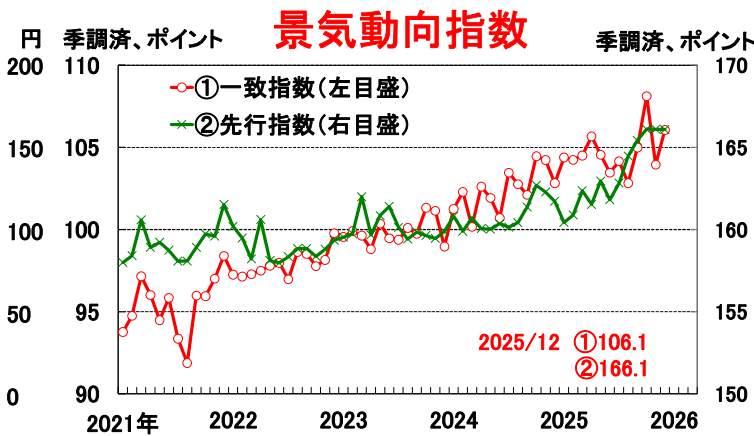
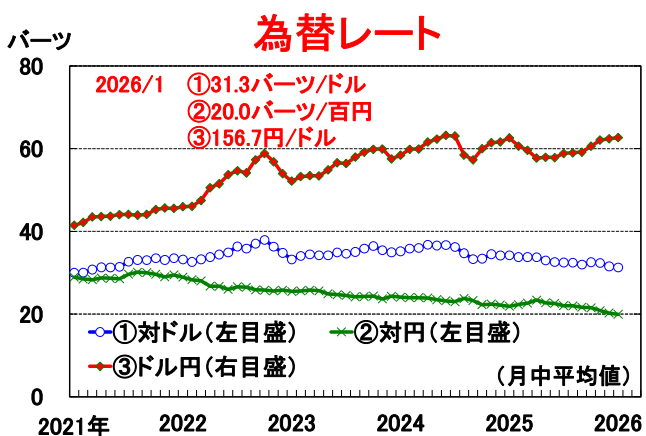
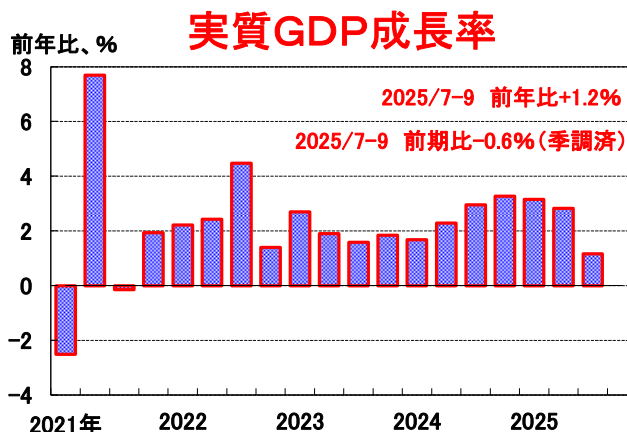
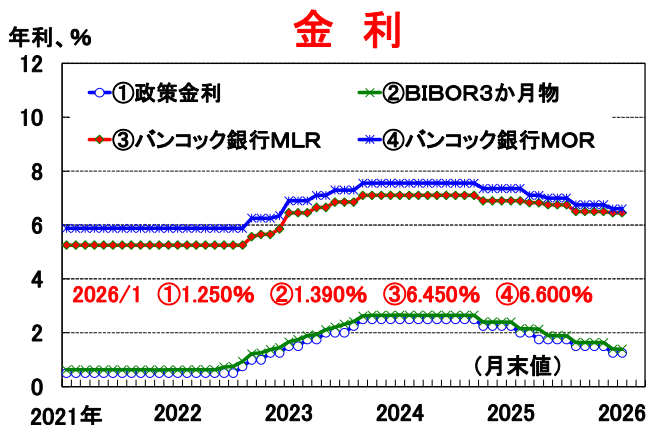
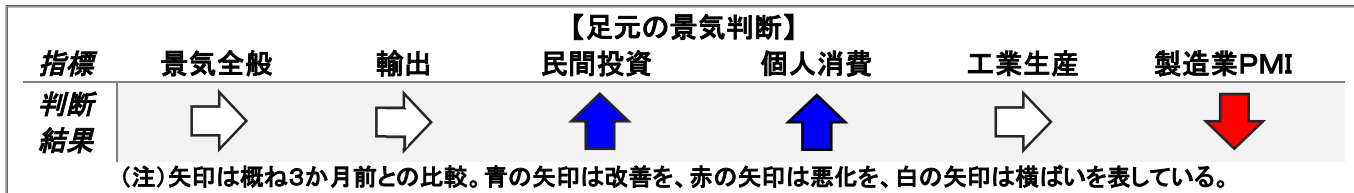


グラフで見るタイ経済 2026年2月号(No. 200)

タイの景気は引き続き強弱が入り混じる展開となっている。2025年12月の個人消費指数は前月比+2.5%と上昇した。内訳をみると、新車購入の大幅な増加などから、耐久財消費指数が上昇した。また、機械設備投資の堅調な増加などにより、同月の民間投資指数は同+3.6%と3か月連続で上昇した。さらに、同月の輸出は前年比+16.8%と3か月ぶりの2桁増を記録し、同月の工業生産指数も前月比+2.3%と持ち直した。ただ、新規受注の減少などを背景に、2026年1月の製造業PMI(中立水準は50)は52.7と前月を大きく下回った。

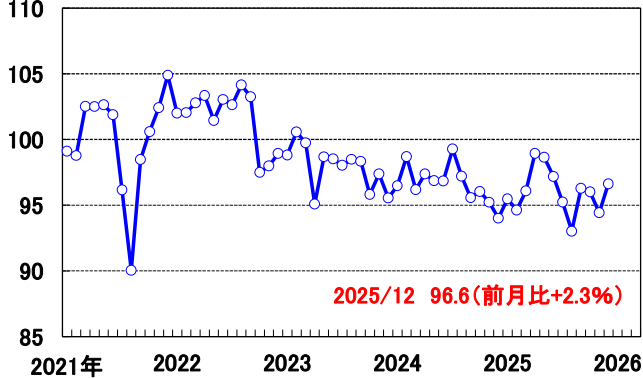


(出所) タイ中央銀行、タイ国家経済社会開発委員会 (NESDB)、ブルームバーグ

本レポートの目的は情報の提供であり、何らかの行動を勧誘するものではありません。本レポートに記載した内容は、レポート執筆時の情報に基づくものであり、レポート発行後に予告なく変更されることがあります。本レポートに記載されている情報は、浜銀総合研究所・調査部が信頼できると考える情報源に基づいたものですが、その正確性、完全性を保証するものではありません。ご利用に関してはお客様ご自身で判断くださいますようお願いいたします。本レポートは情報提供のみを目的として浜銀総合研究所・調査部が作成したものであり、横浜銀行との何らかの取引を勧誘するものではありません。

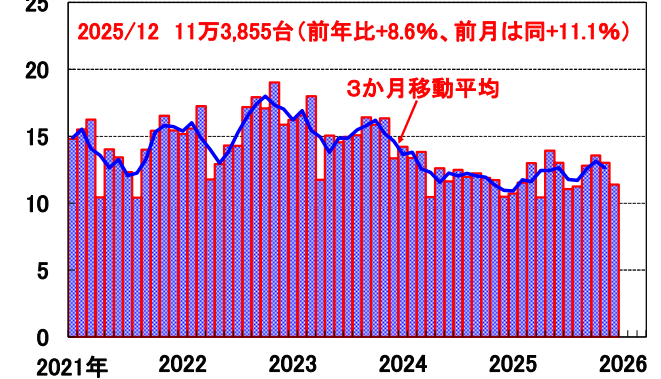
季調済
2021年=100

工業生産指数



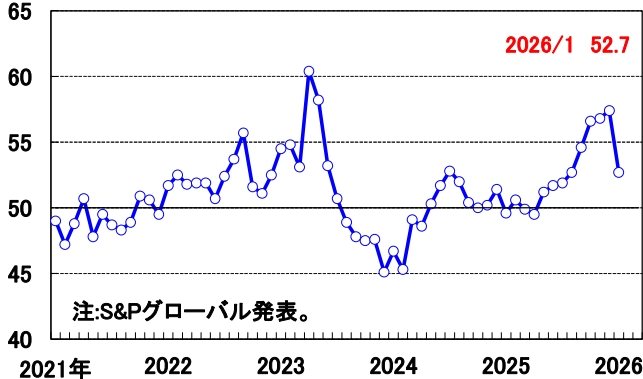
万台

自動車生産台数



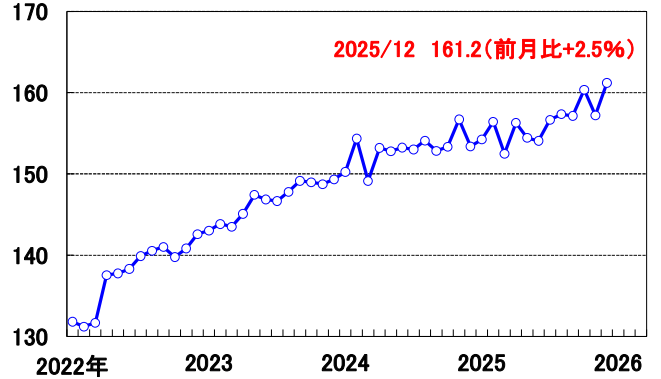
季調済
中立水準=50

製造業PMI



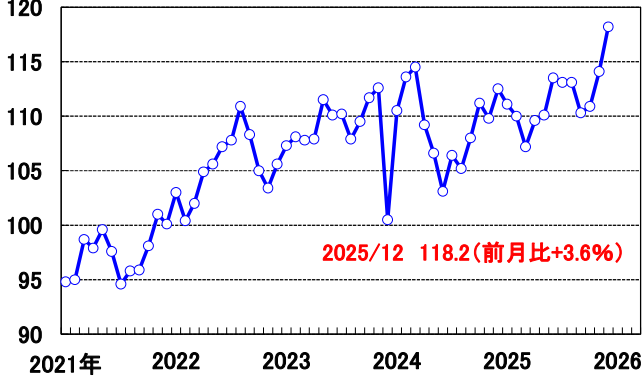
季調済
2010年=100

個人消費指数



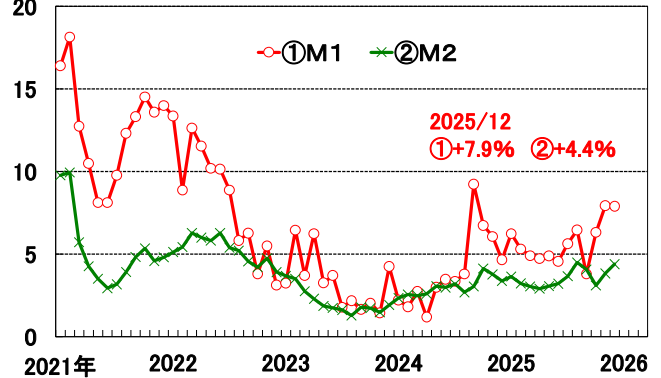
季調済
2010年=100

民間投資指数



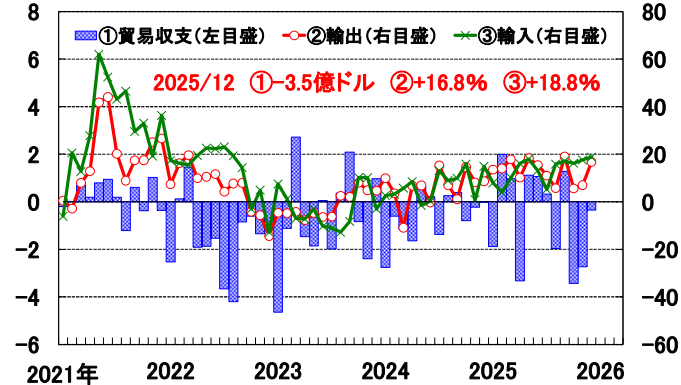
前年比、%

マネーサプライ



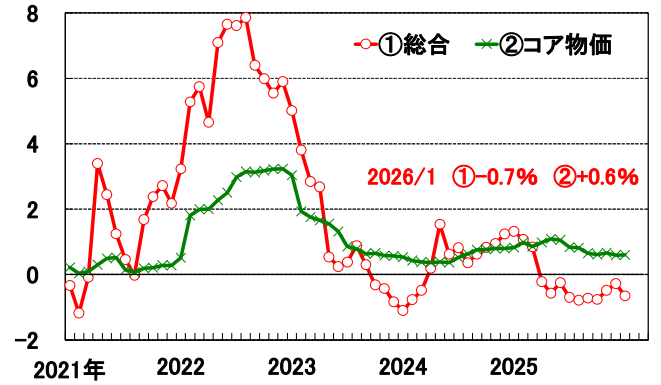
10億ドル

貿易収支



前年比、%

消費者物価指数



(出所) タイ工業省、タイ中央銀行、タイ国家統計局、タイ工業連盟 (F T I)

本レポートの目的は情報の提供であり、何らかの行動を勧誘するものではありません。本レポートに記載した内容は、レポート執筆時の情報に基づくものであり、レポート発行後に予告なく変更されることがあります。本レポートに記載されている情報は、浜銀総合研究所・調査部が信頼できると考える情報源に基づいたものですが、その正確性、完全性を保証するものではありません。ご利用に関してはお客様ご自身で判断くださいますようお願いいたします。本レポートは情報提供のみを目的として浜銀総合研究所・調査部が作成したものであり、横浜銀行との何らかの取引を勧誘するものではありません。