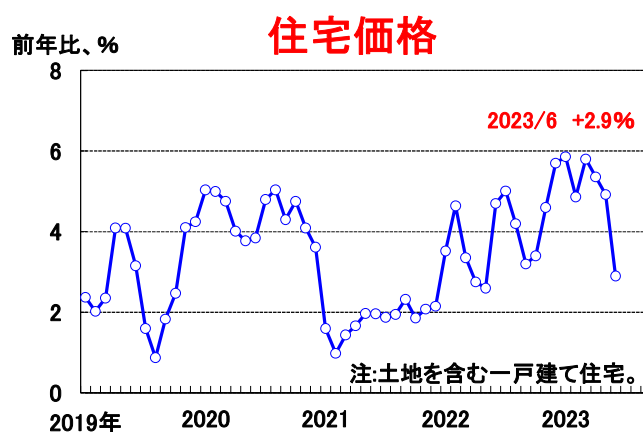
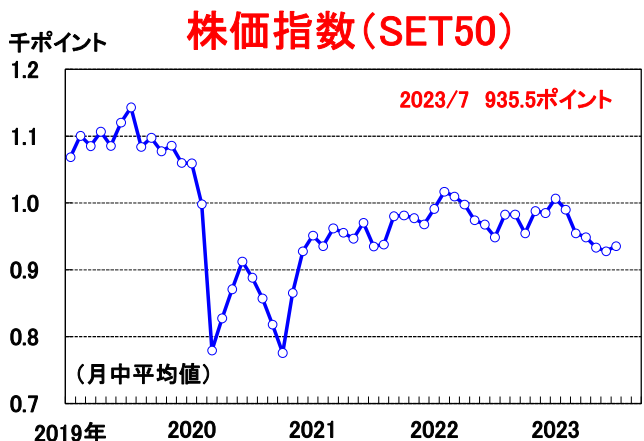
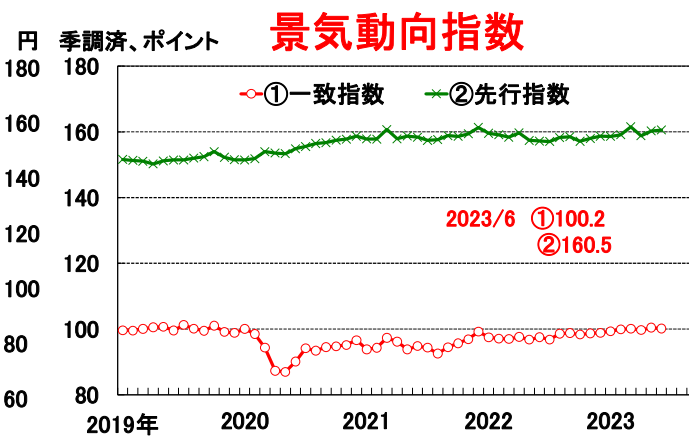
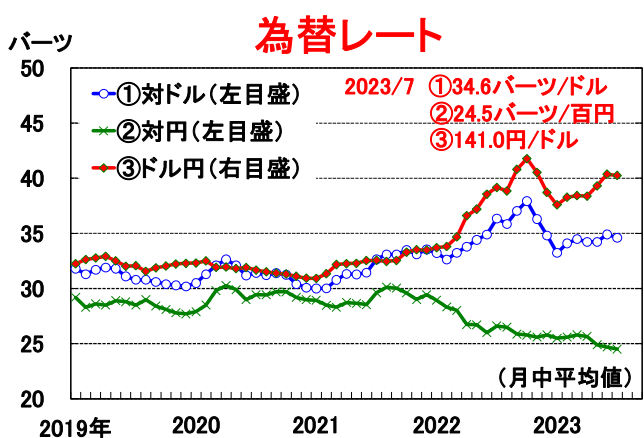
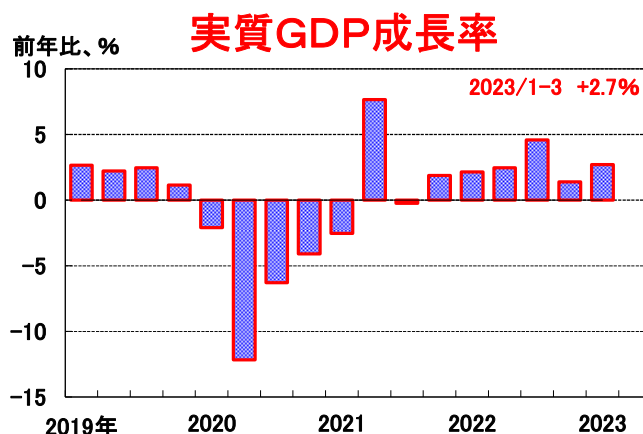
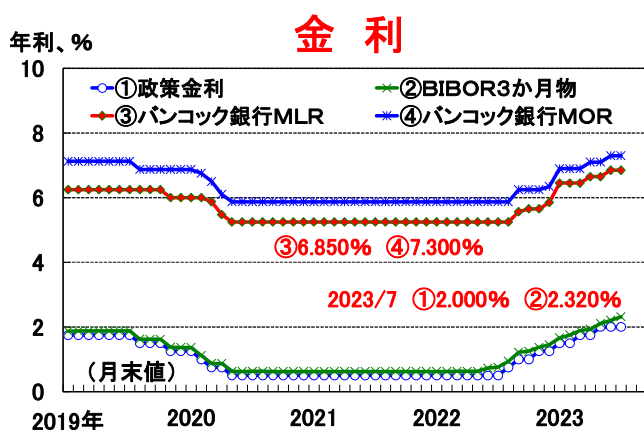
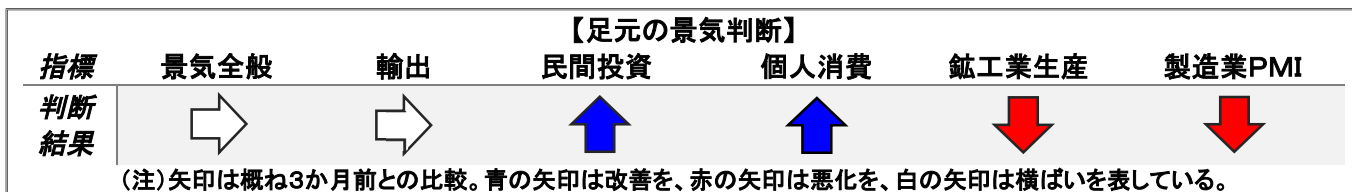


# グラフで見るタイ経済 2023年8月号(No. 170)

タイの景気は総じてみれば横ばいで推移している。6月の個人消費指数は小幅に低下したものの、依然水準は高く、個人消費はサービス消費を中心に底堅く推移している。一方、同月の輸出は前年比-6.4%と9か月連続で前年割れとなった。輸出を主要仕向地別にみると、日本向けや中国向けが前年水準を上回ったものの、米国向けが前年割れに転じた。続く7月の製造業PMI(中立水準は50)は50.7と、3か月連続で低下している。内訳をみると、「生産」が2021年12月以来の小幅な上昇にとどまり、「新規受注」も中立水準の50を下回った。

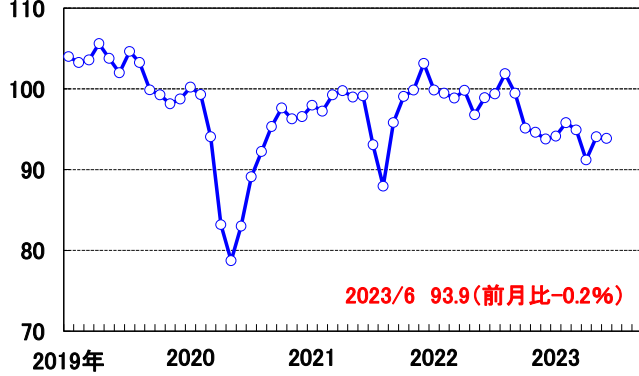


(出所) タイ中央銀行、タイ国家経済社会開発委員会 (NESDB)、ブルームバーグ

本レポートの目的は情報の提供であり、何らかの行動を勧誘するものではありません。本レポートに記載した内容は、レポート執筆時の情報に基づくものであり、レポート発行後に予告なく変更されることがあります。本レポートに記載されている情報は、浜銀総合研究所・調査部が信頼できると考える情報源に基づいたものですが、その正確性、完全性を保証するものではありません。ご利用に関してはお客様ご自身で判断くださいますようお願いいたします。本レポートは情報提供のみを目的として浜銀総合研究所・調査部が作成したものであり、横浜銀行との何らかの取引を勧誘するものではありません。

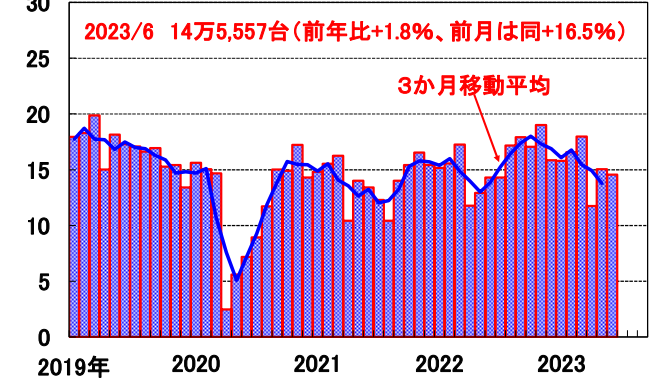
季調済  
2016年=100

### 工業生産指数



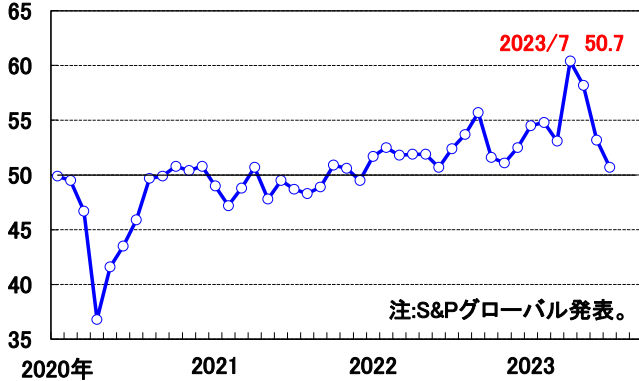
万台

### 自動車生産台数



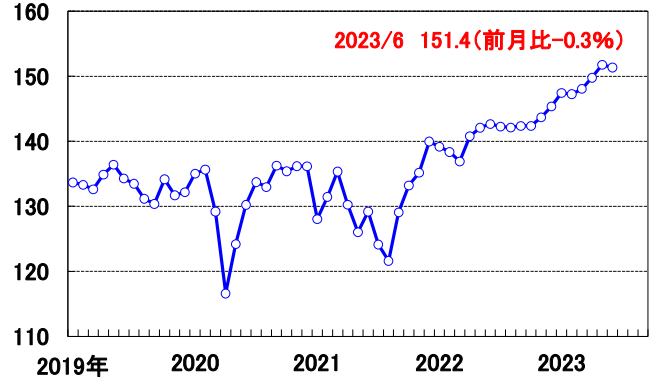
季調済  
中立水準=50

### 製造業PMI



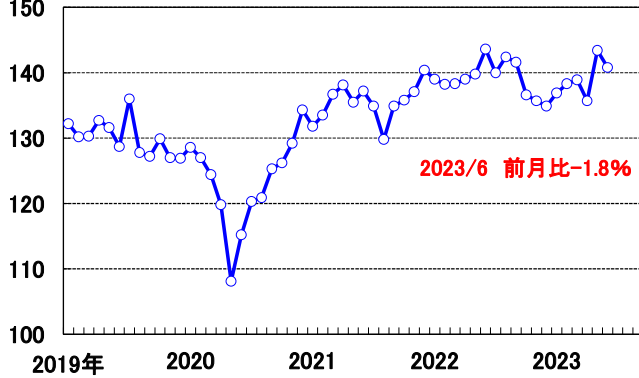
季調済  
2010年=100

### 個人消費指数



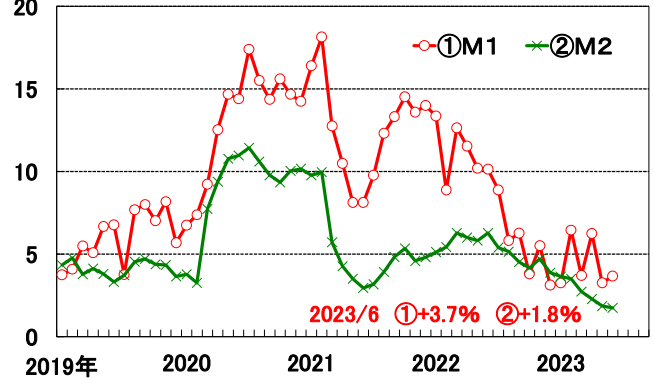
季調済  
2010年=100

### 民間投資指数



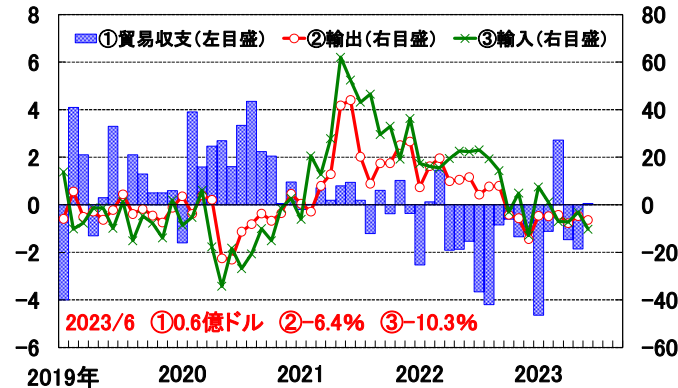
前年比、%

### マネーサプライ



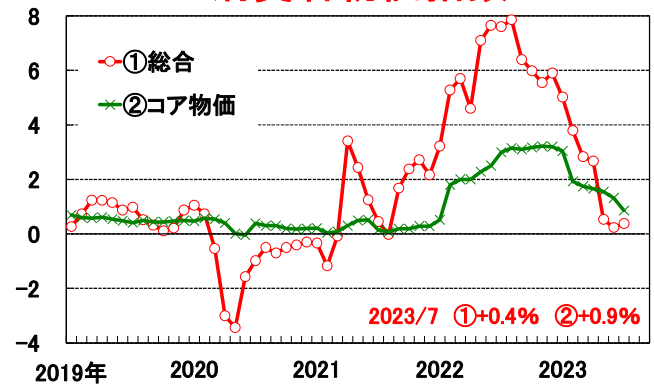
10億ドル

### 貿易収支



前年比、%

### 消費者物価指数



(出所) タイ工業省、タイ中央銀行、タイ国家統計局、タイ工業連盟 (FTI)

本レポートの目的は情報の提供であり、何らかの行動を勧誘するものではありません。本レポートに記載した内容は、レポート執筆時の情報に基づくものであり、レポート発行後に予告なく変更されることがあります。本レポートに記載されている情報は、浜銀総合研究所・調査部が信頼できると考える情報源に基づいたものですが、その正確性、完全性を保証するものではありません。ご利用に関してはお客様ご自身で判断くださいますようお願いいたします。本レポートは情報提供のみを目的として浜銀総合研究所・調査部が作成したものであり、横浜銀行との何らかの取引を勧誘するものではありません。