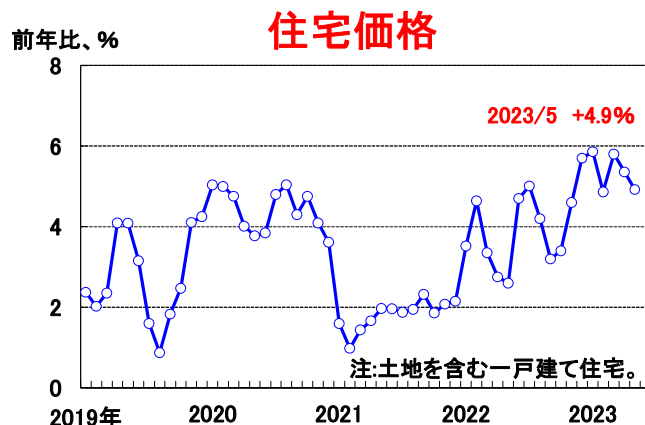
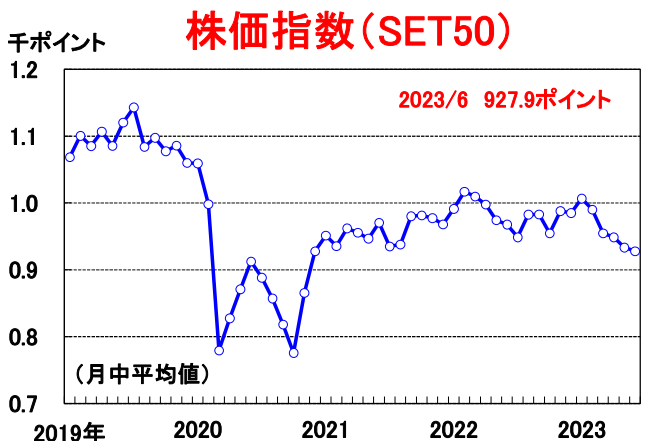
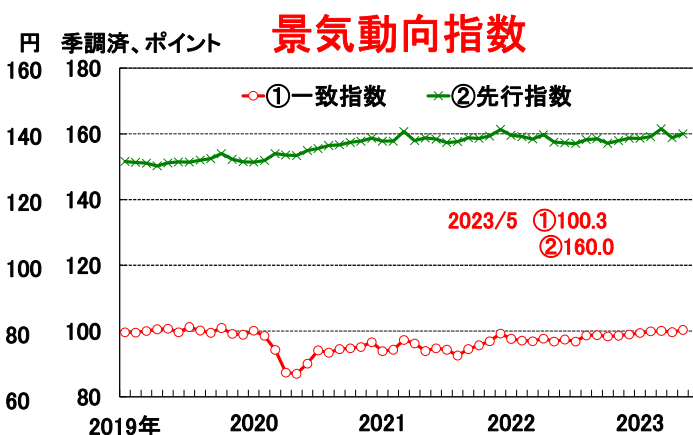
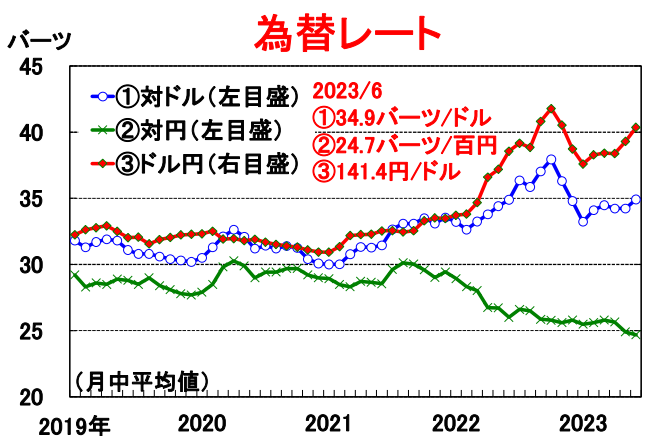
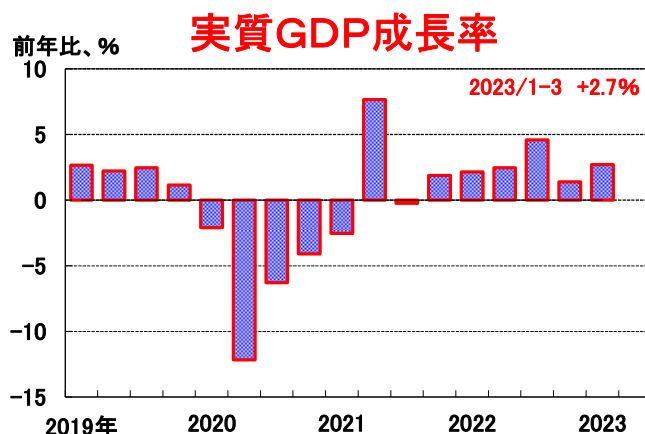
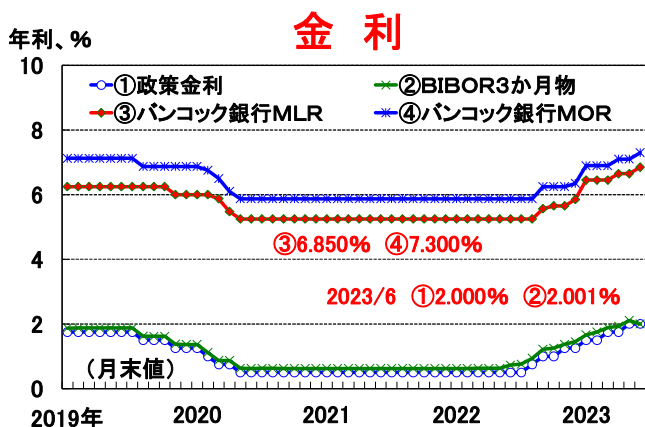
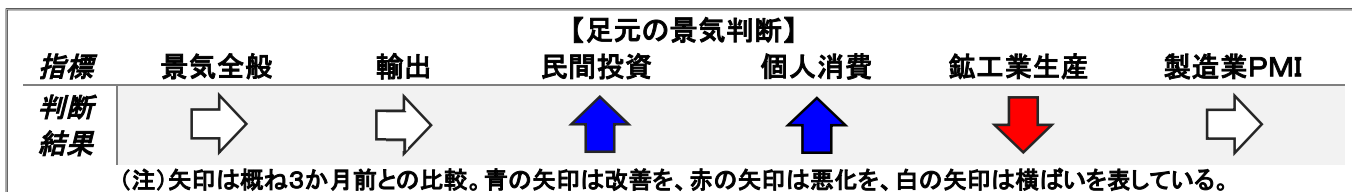


グラフで見るタイ経済 2023年7月号(No. 169)

タイの景気は緩やかに回復している。まず、5月の個人消費指数は3か月連続で上昇した。内訳をみると、観光などのサービス消費が堅調に増加し、自動車などの耐久財消費も上向いた。また、同月の民間投資指数も資本財投資の増加などにより上昇した。もともと、同月の輸出は8か月連続で前年割れとなった。また、工業生産は3か月ぶりに増加したものの、戻りは弱くなっている。続く6月の製造業PMIは、53.2と中立水準の50を上回りながらも大幅に低下した。内訳をみると、生産の先行きを占う「新規受注」が低下した。

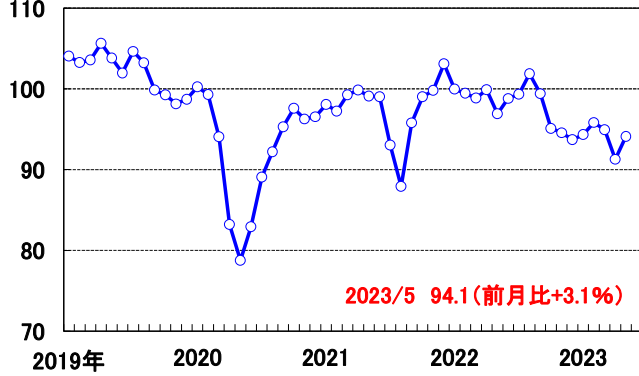


(出所) タイ中央銀行、タイ国家経済社会開発委員会 (NESDB)、ブルームバーグ

本レポートの目的は情報の提供であり、何らかの行動を勧誘するものではありません。本レポートに記載した内容は、レポート執筆時の情報に基づくものであり、レポート発行後に予告なく変更されることがあります。本レポートに記載されている情報は、浜銀総合研究所・調査部が信頼できると考える情報源に基づいたものですが、その正確性、完全性を保証するものではありません。ご利用に関してはお客様ご自身で判断くださいますようお願いいたします。本レポートは情報提供のみを目的として浜銀総合研究所・調査部が作成したものであり、横浜銀行との何らかの取引を勧誘するものではありません。

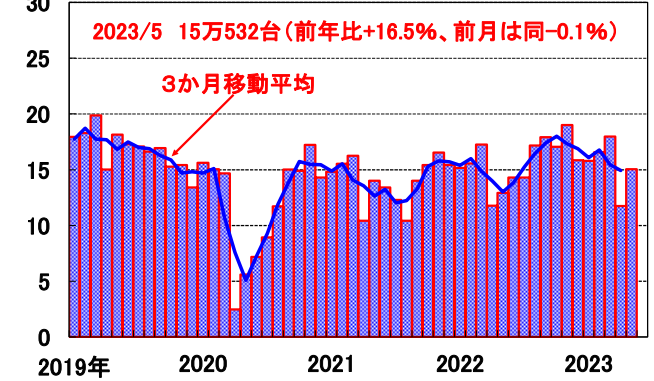
季調済
2016年=100

工業生産指数



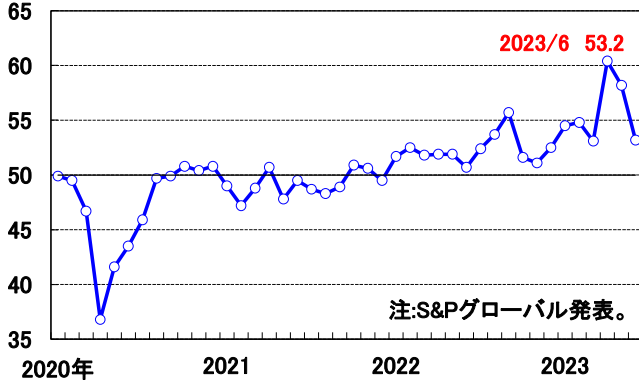
万台

自動車生産台数



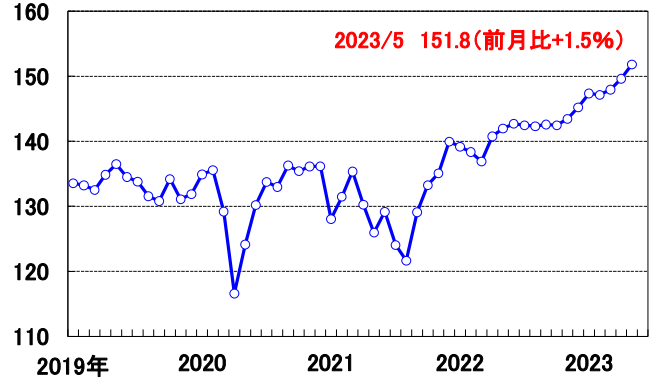
季調済
中立水準=50

製造業PMI



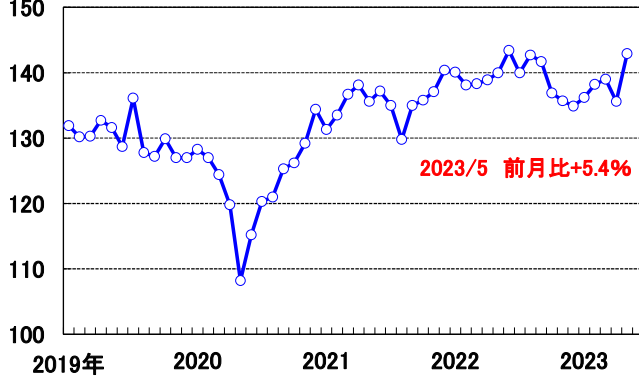
季調済
2010年=100

個人消費指数



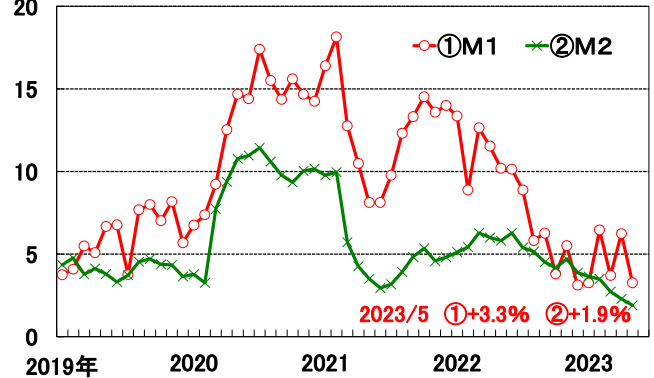
季調済
2010年=100

民間投資指数



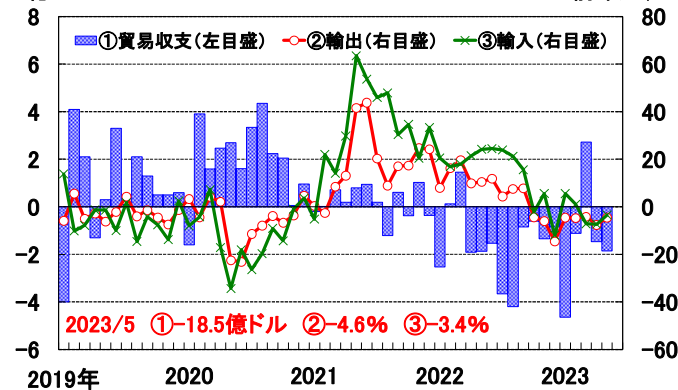
前年比、%

マネーサプライ



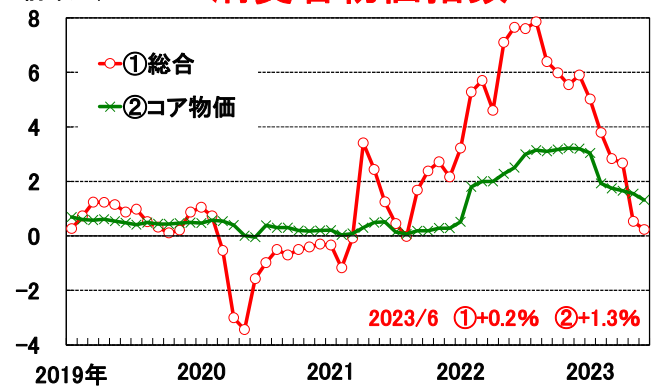
10億ドル

貿易収支



前年比、%

消費者物価指数



(出所) タイ工業省、タイ中央銀行、タイ国家統計局、タイ工業連盟 (F T I)

本レポートの目的は情報の提供であり、何らかの行動を勧誘するものではありません。本レポートに記載した内容は、レポート執筆時の情報に基づくものであり、レポート発行後に予告なく変更されることがあります。本レポートに記載されている情報は、浜銀総合研究所・調査部が信頼できると考える情報源に基づいたものですが、その正確性、完全性を保証するものではありません。ご利用に関してはお客様ご自身で判断くださいますようお願いいたします。本レポートは情報提供のみを目的として浜銀総合研究所・調査部が作成したものであり、横浜銀行との何らかの取引を勧誘するものではありません。