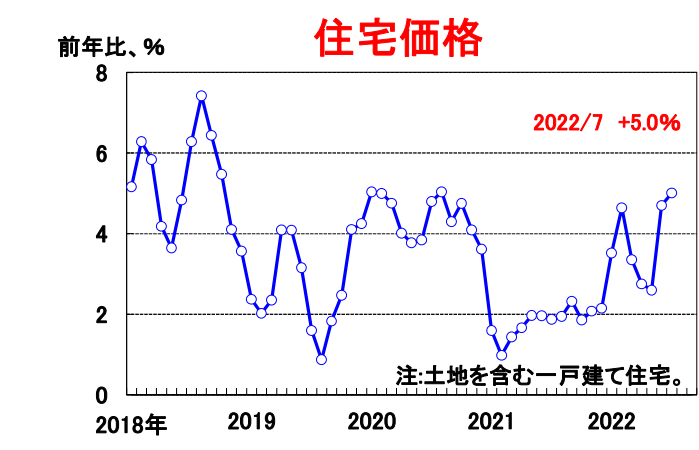
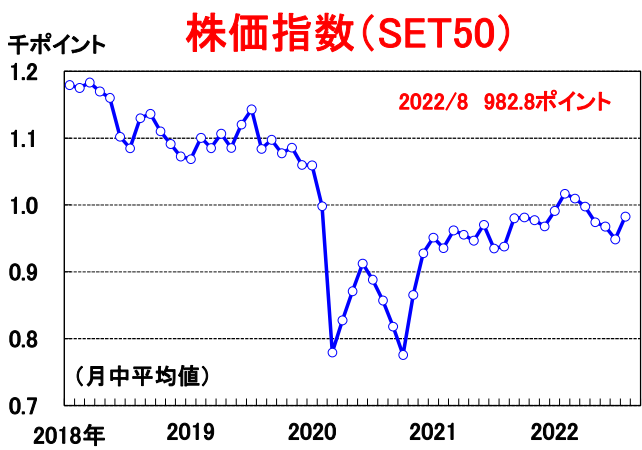
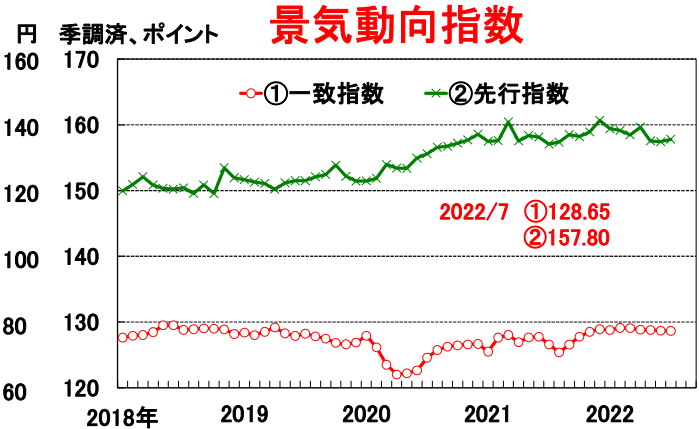
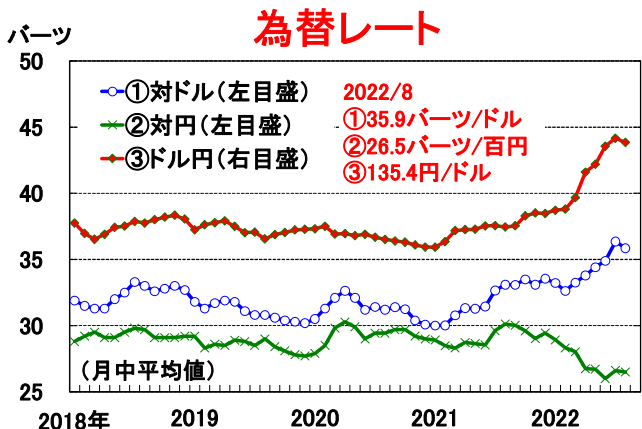
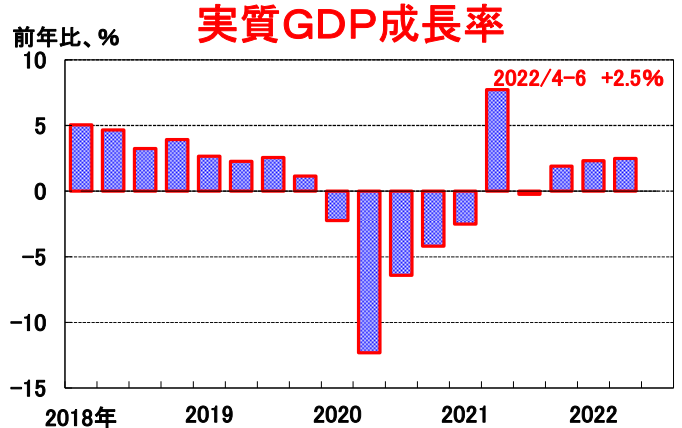
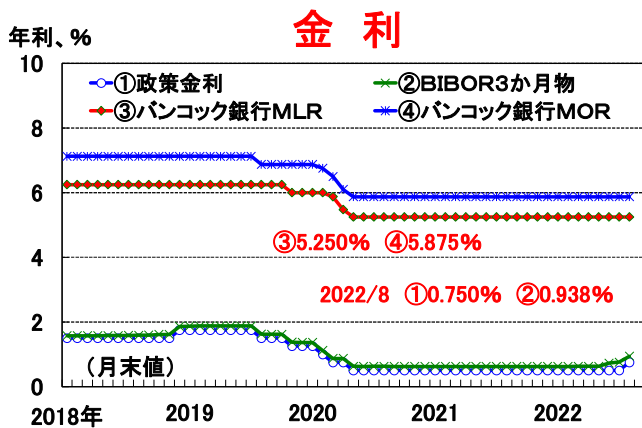
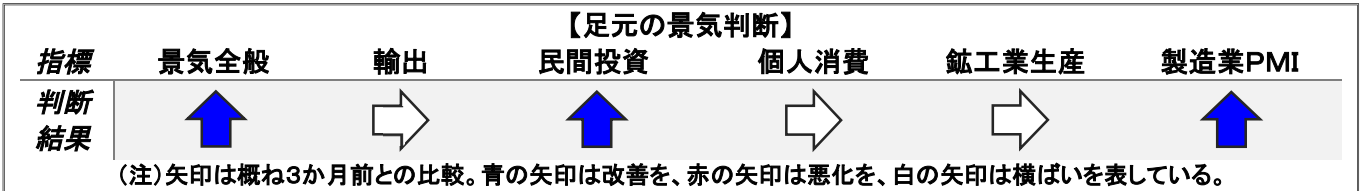


グラフで見るタイ経済 2022年9月号(No. 159)

2022年4～6月期のタイの実質GDP(国内総生産)は前年比+2.5%(前期は同+2.3%)と成長率が2期連続で高まった。内訳をみると、公共投資が一段と落ち込んだものの、コロナ規制の緩和などから個人消費が大幅に加速した。直近の月次指標をみると、8月の製造業PMIが2か月連続で上昇しており、製造業の景況感が改善している。ただ、足元でインフレ圧力が強まっており、7月の個人消費指数は前月比-0.2%と2か月連続で低下した。この状況下、タイ中央銀行は8月10日に政策金利の引き上げに踏み切った(0.50%→0.75%)。

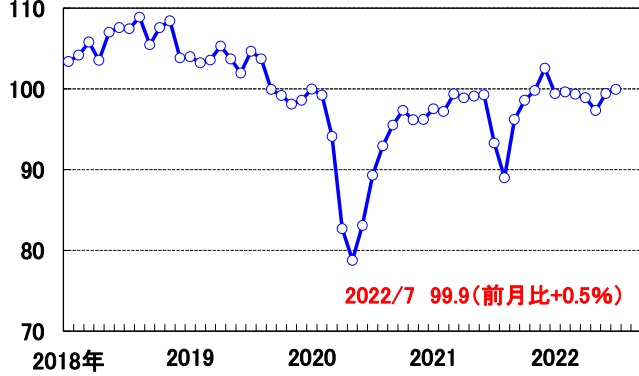


(出所) タイ中央銀行、タイ国家経済社会開発委員会 (NESDB)、ブルームバーグ

本レポートの目的は情報の提供であり、何らかの行動を勧誘するものではありません。本レポートに記載した内容は、レポート執筆時の情報に基づくものであり、レポート発行後に予告なく変更されることがあります。本レポートに記載されている情報は、浜銀総合研究所・調査部が信頼できると考える情報源に基づいたものですが、その正確性、完全性を保証するものではありません。ご利用に関してはお客様ご自身で判断くださいますようお願いいたします。本レポートは情報提供のみを目的として浜銀総合研究所・調査部が作成したものであり、横浜銀行との何らかの取引を勧誘するものではありません。

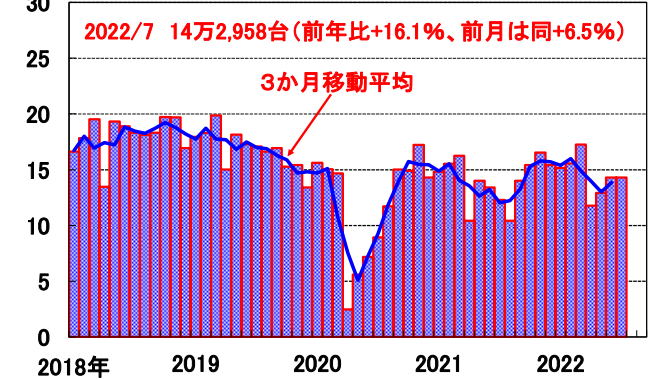
季調済
2016年=100

工業生産指数



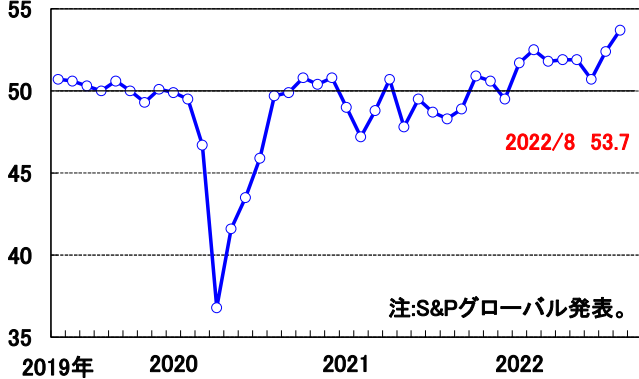
万台

自動車生産台数



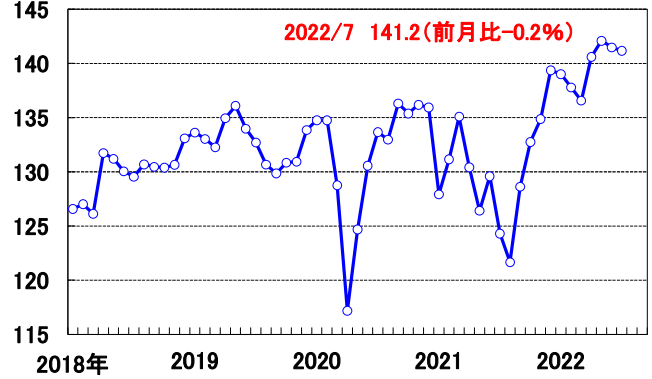
季調済
中立水準=50

製造業PMI



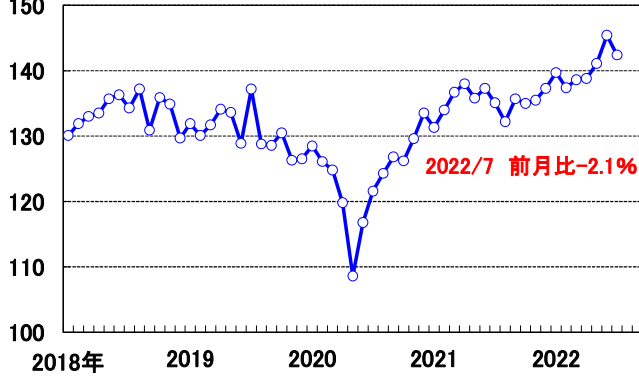
季調済
2010年=100

個人消費指数



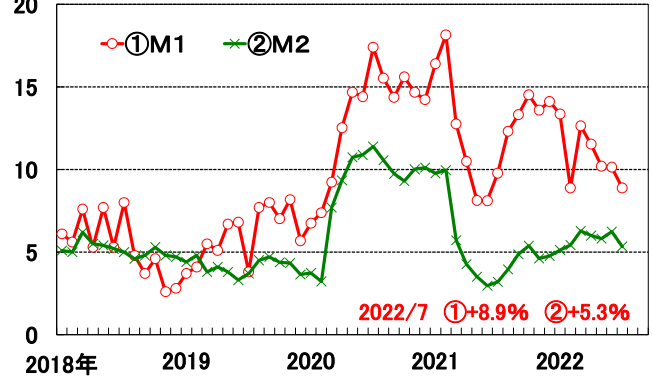
季調済
2010年=100

民間投資指数



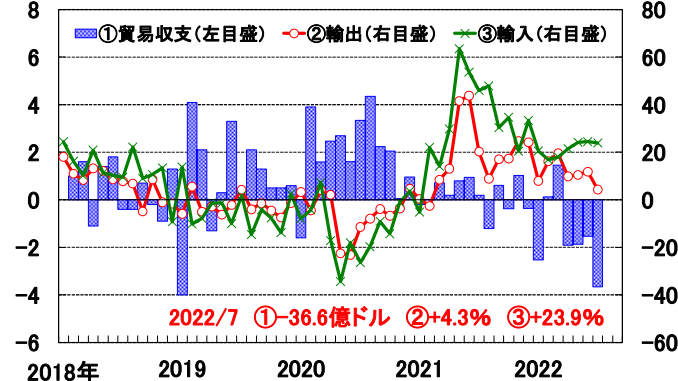
前年比、%

マネーサプライ



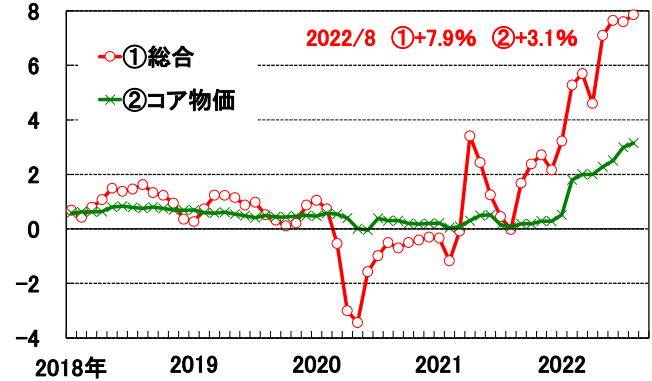
10億ドル

貿易収支



前年比、%

消費者物価指数



(出所) タイ工業省、タイ中央銀行、タイ国家統計局、タイ工業連盟 (FTI)

本レポートの目的は情報の提供であり、何らかの行動を勧誘するものではありません。本レポートに記載した内容は、レポート執筆時の情報に基づくものであり、レポート発行後に予告なく変更されることがあります。本レポートに記載されている情報は、浜銀総合研究所・調査部が信頼できると考える情報源に基づいたものですが、その正確性、完全性を保証するものではありません。ご利用に関してはお客様ご自身で判断くださいますようお願いいたします。本レポートは情報提供のみを目的として浜銀総合研究所・調査部が作成したものであり、横浜銀行との何らかの取引を勧誘するものではありません。