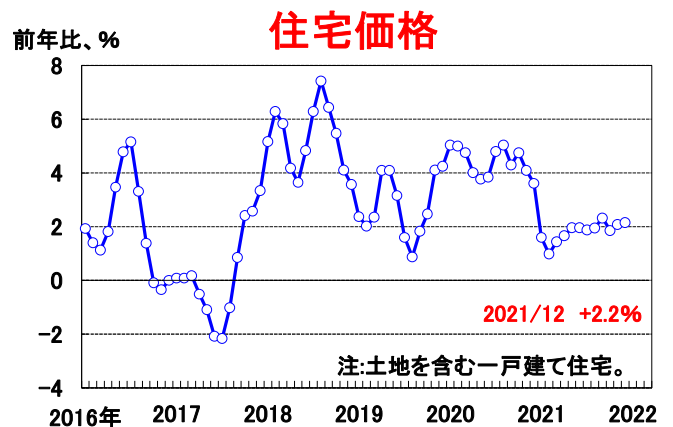
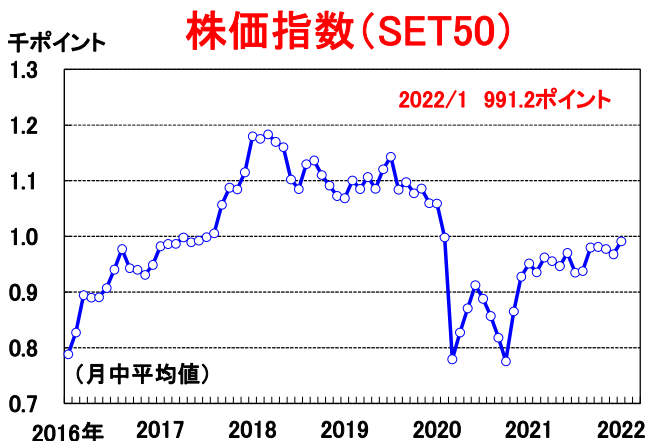
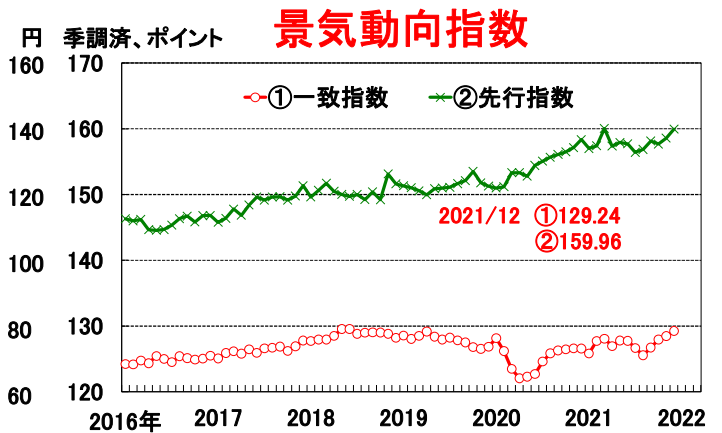
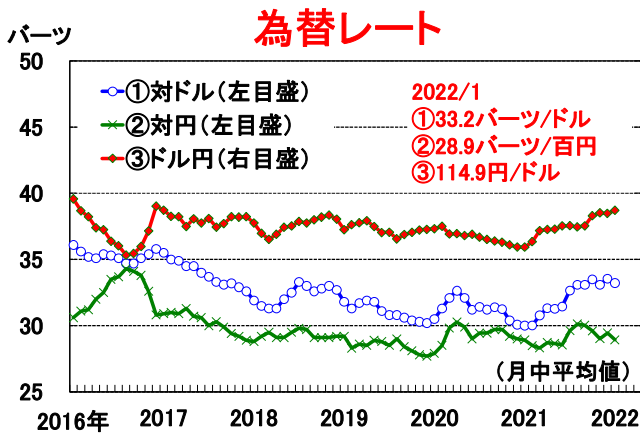
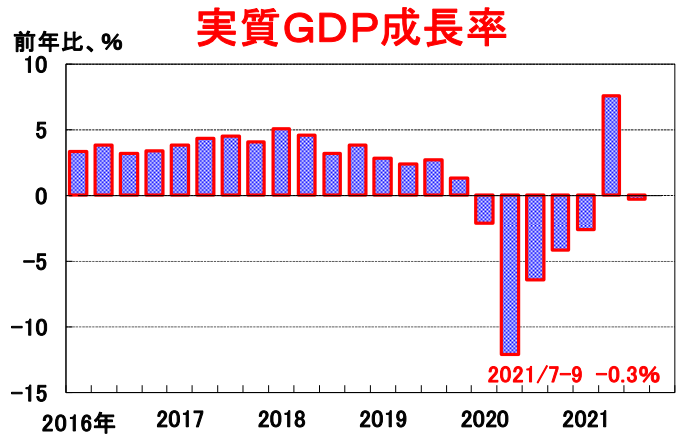
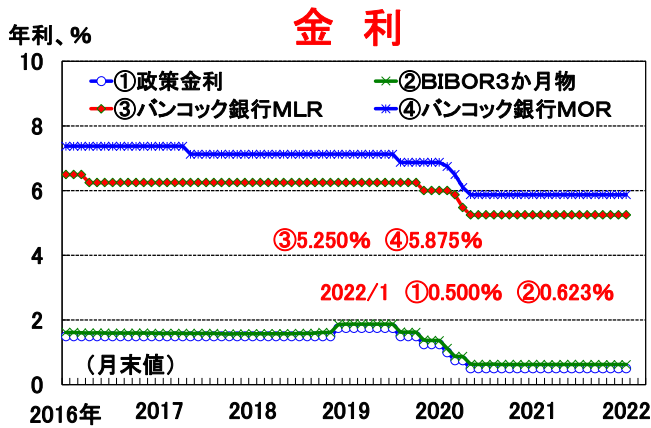
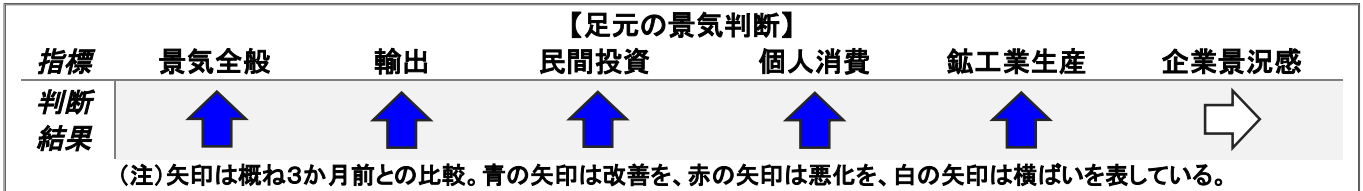


グラフで見るタイ経済 2022年2月号(No. 152)

タイの景気は21年12月まで改善基調で推移した。12月の主要経済指標をみると、輸出はコロナ流行前の19年に比べ+30.0%(前月は同+20.4%)と増勢が拡大し、工業生産指数も103.1と2年4か月ぶりの高水準となった。さらに、個人消費指数は137.4と4か月連続で上昇した。この背景には、タイ国内におけるコロナの感染状況が比較的落ち着いていたことがある。ただ、年明け後はタイ国内のコロナ感染が再拡大している。これを受けて、22年1月の企業景況指数は47.2(中立水準は50)と21年10月以来の低水準に低下した。

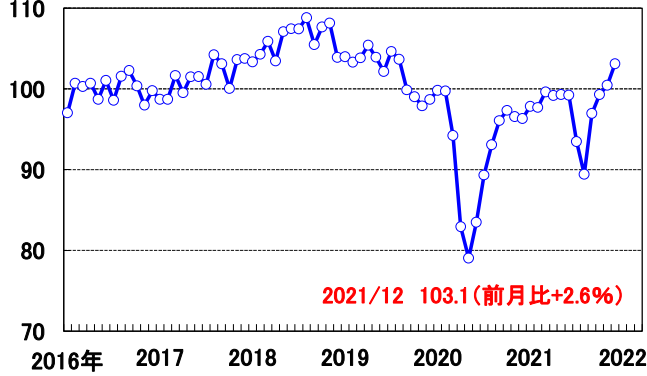


(出所) タイ中央銀行、タイ国家経済社会開発委員会 (NESDB)、ブルームバーグ

本レポートの目的は情報の提供であり、何らかの行動を勧誘するものではありません。本レポートに記載されている情報は、浜銀総合研究所・調査部が信頼できると考える情報源に基づいたものですが、その正確性、完全性を保証するものではありません。ご利用にはお客様ご自身で判断くださいますようお願いいたします。本レポートは情報提供のみを目的として浜銀総合研究所・調査部が作成したものであり、横浜銀行との何らかの取引を勧誘するものではありません。

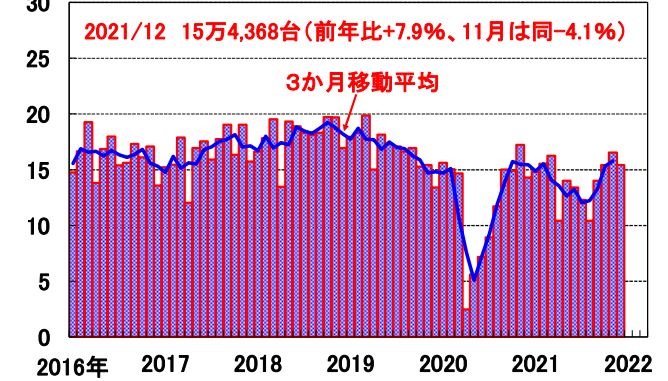
季調済
2016年=100

工業生産指数



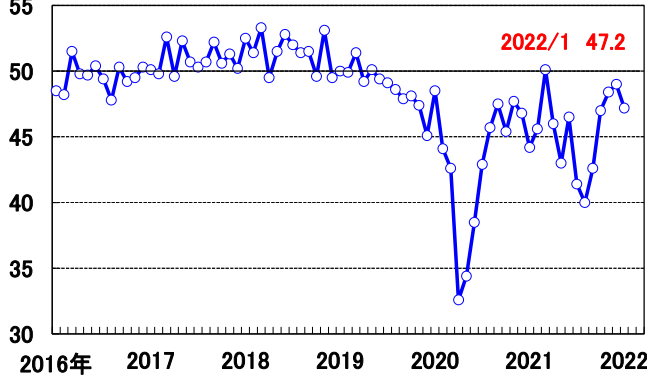
万台

自動車生産台数



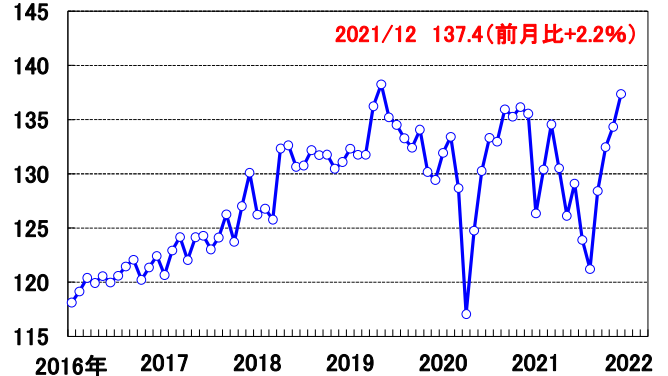
中立水準=50

企業景況指数(BSI)



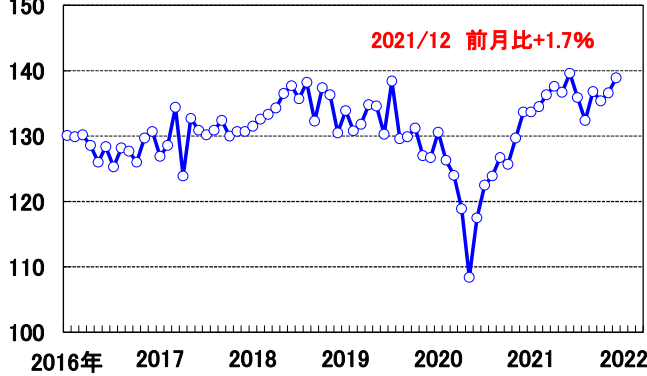
季調済
2010年=100

個人消費指数



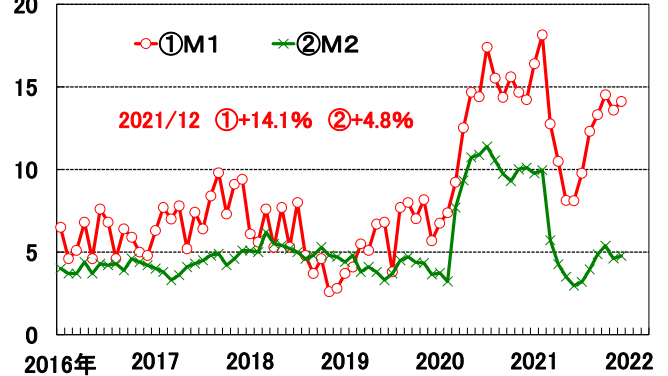
季調済
2010年=100

民間投資指数



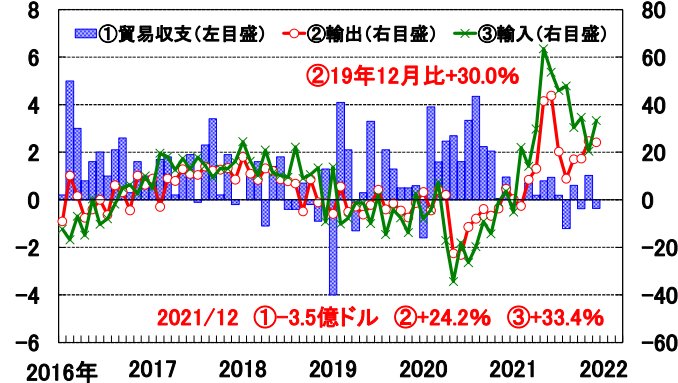
前年比、%

マネーサプライ



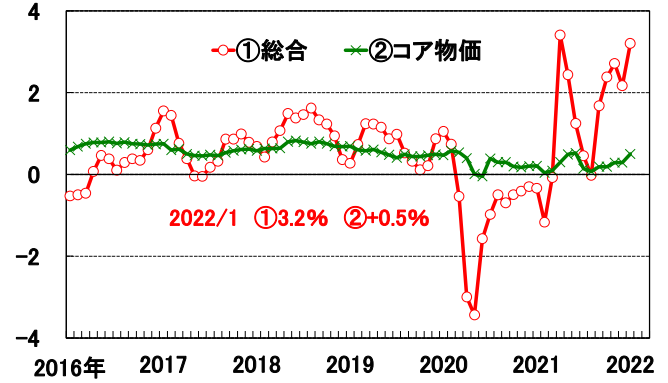
10億ドル

貿易収支



前年比、%

消費者物価指数



(出所) タイ工業省、タイ中央銀行、タイ国家統計局、タイ工業連盟 (F T I)

本レポートの目的は情報の提供であり、何らかの行動を勧誘するものではありません。本レポートに記載されている情報は、浜銀総合研究所・調査部が信頼できると考える情報源に基づいたものですが、その正確性、完全性を保証するものではありません。ご利用に関してはお客様ご自身で判断くださいますようお願いいたします。本レポートは情報提供のみを目的として浜銀総合研究所・調査部が作成したものであり、横浜銀行との何らかの取引を勧誘するものではありません。