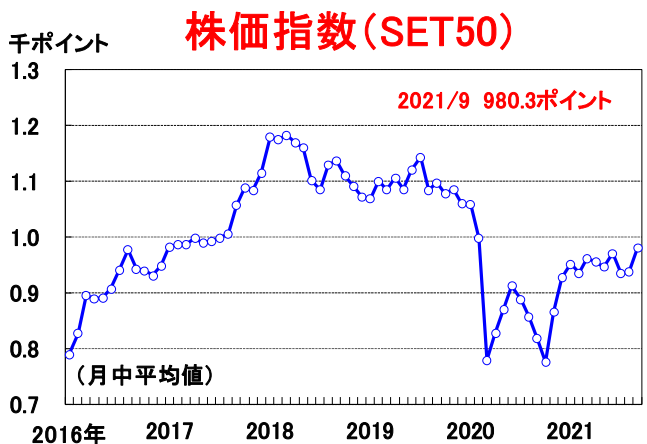
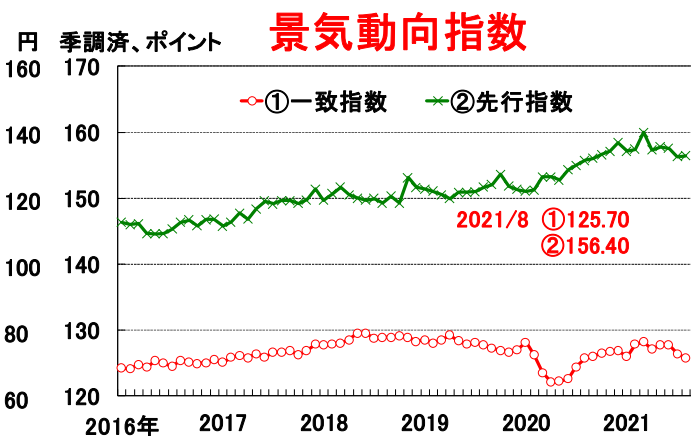
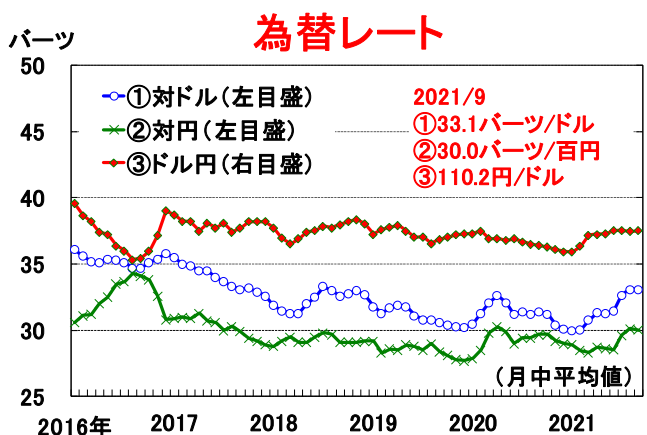
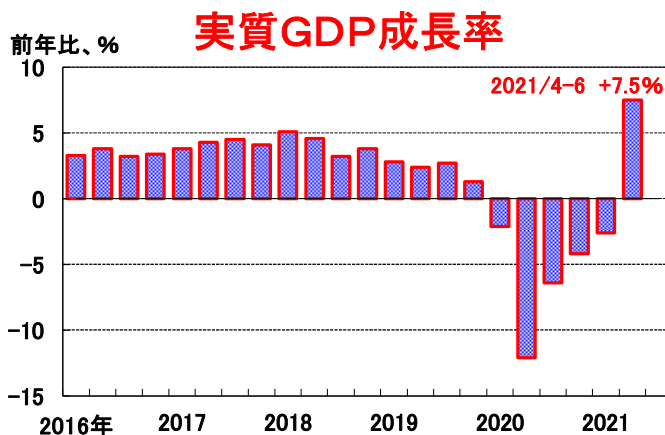
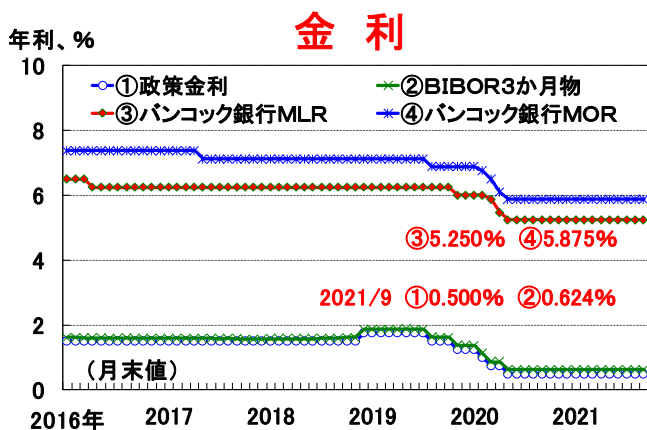
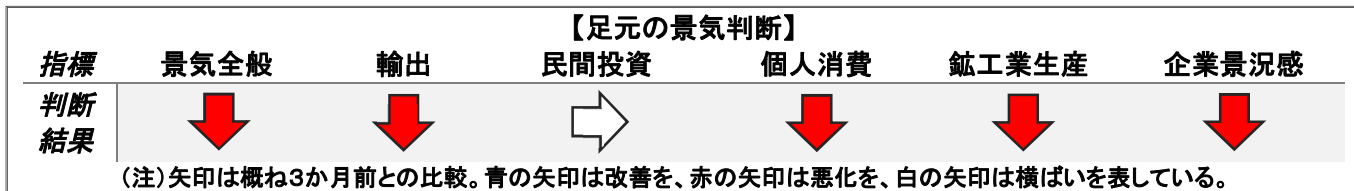


# グラフで見るタイ経済 2021年10月号(No. 148)

タイの景気は、国内における新型コロナの流行を背景に、低迷状態が続いている。まず、外需をみると、8月の輸出はコロナ流行前の2019年8月に比べて+0.1%と大幅に減速した。内需に関しても、同月の民間投資指数が前月比-1.6%と2か月連続で下落し、同月の個人消費指数も119.4と2020年4月以来の低水準を記録した。こうした最終需要の不足に加えて、半導体などの供給不足もあり、企業活動は鈍ってきている。8月の工業生産指数が前月比-3.5%と大幅に下落し、9月の企業景況指数も42.6と依然として中立水準の50を大きく下回っている。

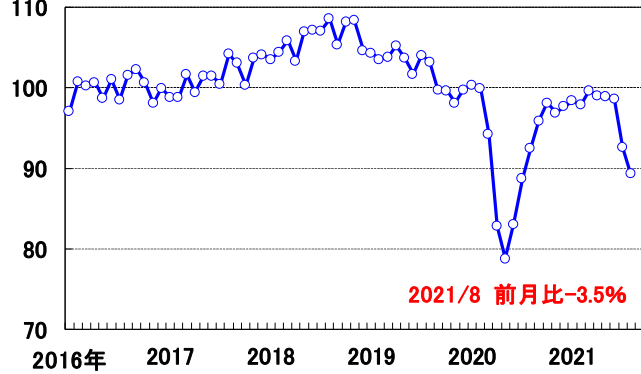


(出所) タイ中央銀行、タイ国家経済社会開発委員会 (NESDB)、ブルームバーグ

本レポートの目的は情報の提供であり、何らかの行動を勧誘するものではありません。本レポートに記載されている情報は、浜銀総合研究所・調査部が信頼できると考える情報源に基づいたものですが、その正確性、完全性を保証するものではありません。ご利用にはお客様ご自身で判断くださいますようお願いいたします。本レポートは情報提供のみを目的として浜銀総合研究所・調査部が作成したものであり、横浜銀行との何らかの取引を勧誘するものではありません。

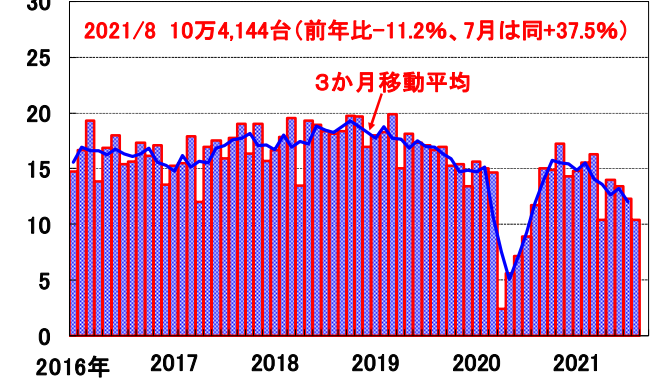
季調済  
2016年=100

### 工業生産指数



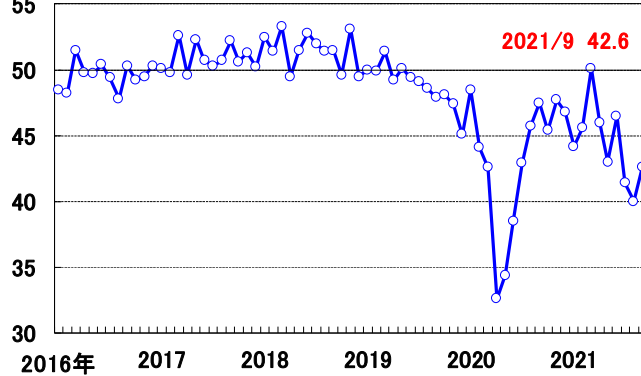
万台

### 自動車生産台数



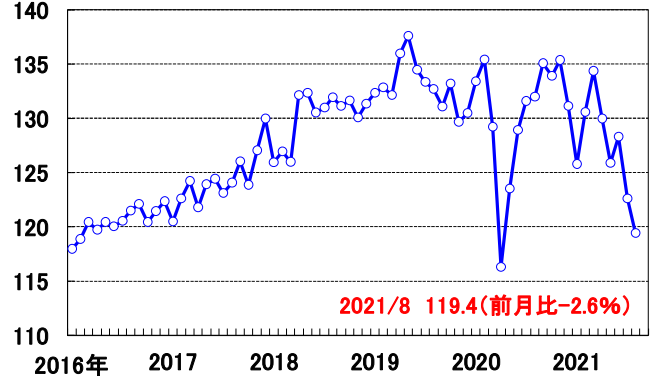
中立水準=50

### 企業景況指数(BSI)



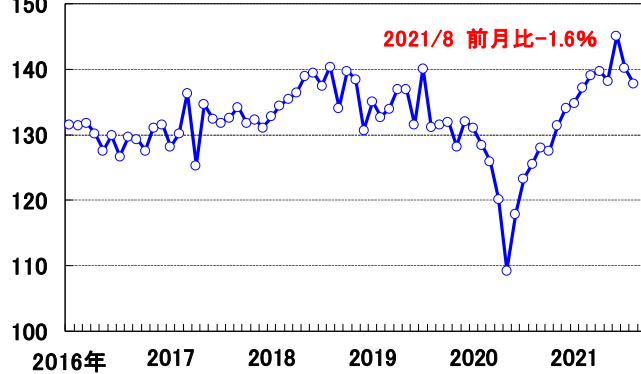
季調済  
2010年=100

### 個人消費指数



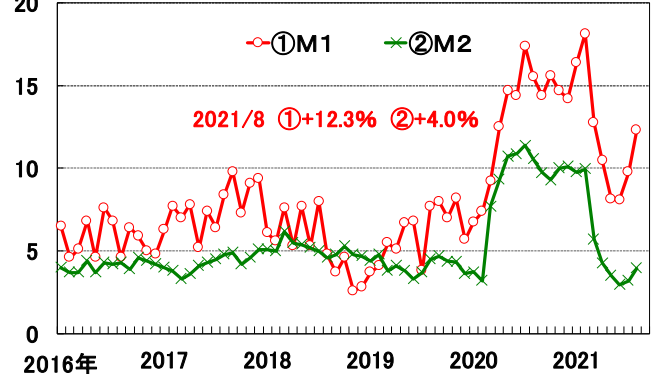
季調済  
2010年=100

### 民間投資指数



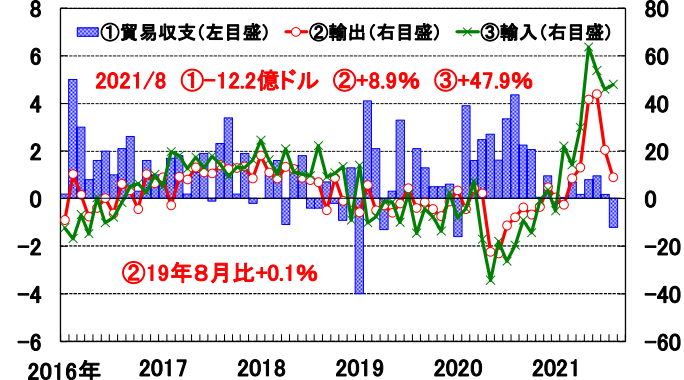
前年比、%

### マネーサプライ



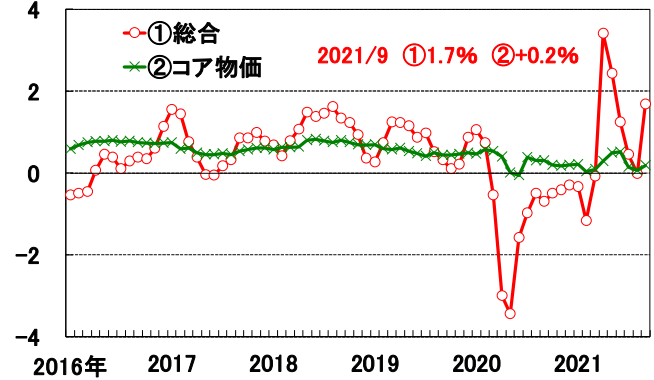
10億ドル

### 貿易収支



前年比、%

### 消費者物価指数



(出所) タイ工業省、タイ中央銀行、タイ国家統計局、タイ工業連盟 (FTI)

本レポートの目的は情報の提供であり、何らかの行動を勧誘するものではありません。本レポートに記載されている情報は、浜銀総合研究所・調査部が信頼できると考える情報源に基づいたものですが、その正確性、完全性を保証するものではありません。ご利用に関してはお客様ご自身で判断くださいますようお願いいたします。本レポートは情報提供のみを目的として浜銀総合研究所・調査部が作成したものであり、横浜銀行との何らかの取引を勧誘するものではありません。