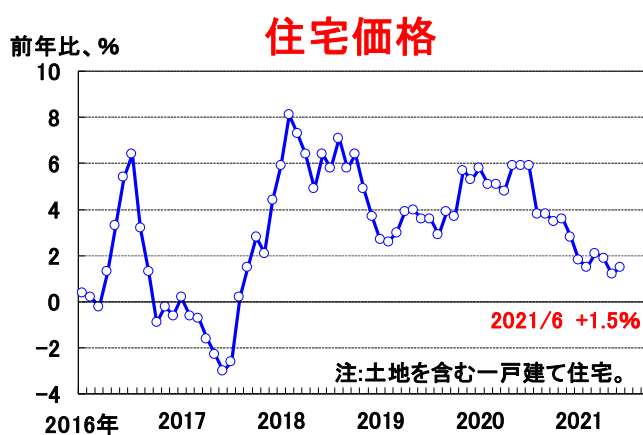
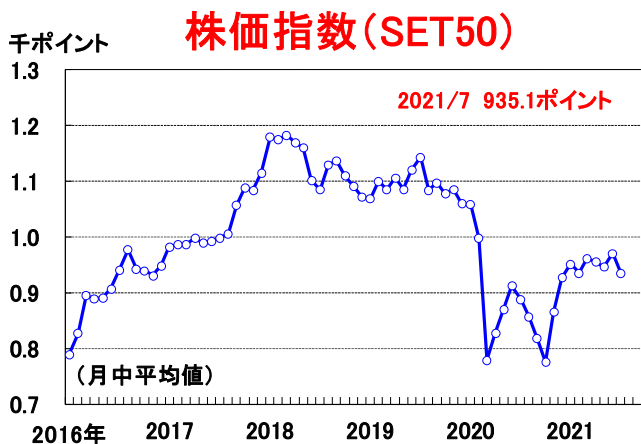
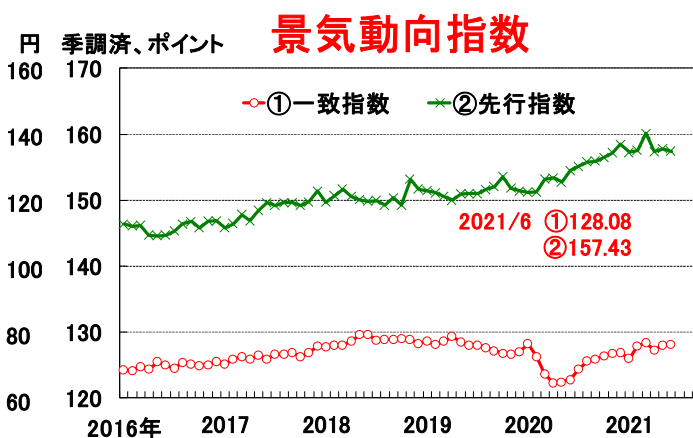
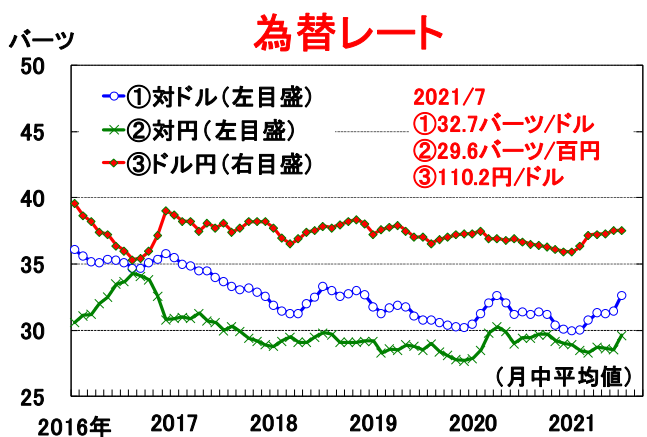
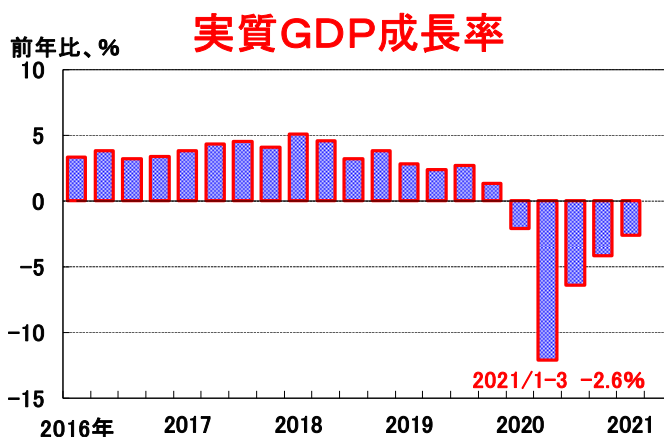
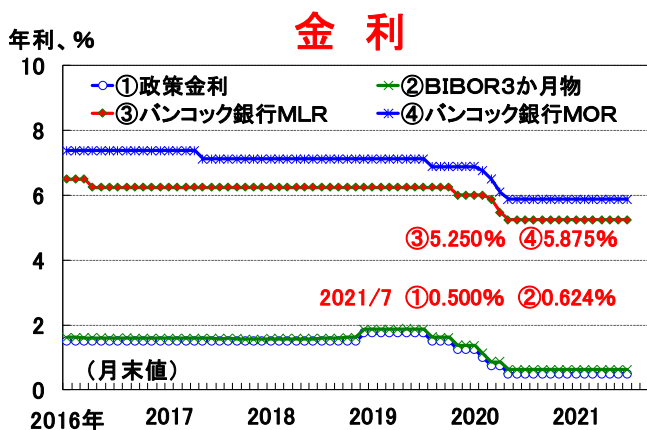
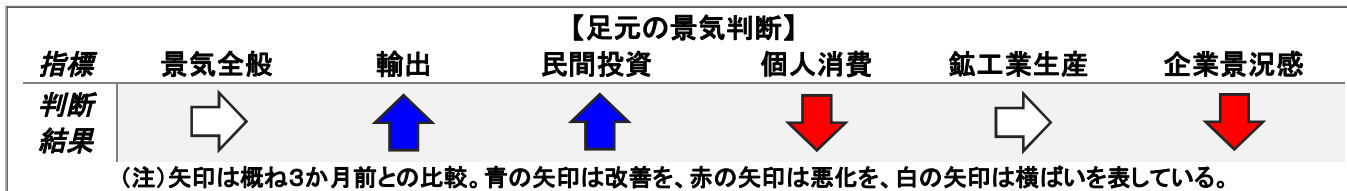


グラフで見るタイ経済 2021年8月号(No. 146)

タイの景気は、一部で持ち直しの動きがみられる。6月の輸出は前年比+43.8%（前月は同+41.6%）と伸びを高め、コロナ流行前の19年6月に比べても+10.7%と増勢を強めた。内訳をみると、米国向けが高い伸びで推移し、日本向けや中国向けも加速した。また同月の民間投資指数は前月比+0.2%と上昇した。もっとも、6月の個人消費指数は同+1.2%（5月は同-3.0%）と3か月ぶりに上昇したものの、依然として低い水準にとどまっている。足元でタイ国内における新型コロナウイルスの感染が引き続き拡大していることがその背景にある。

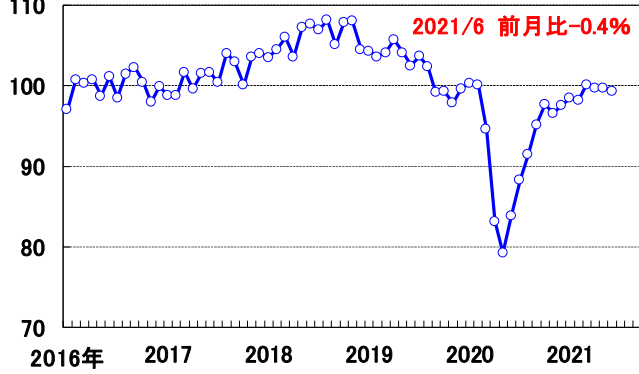


(出所) タイ中央銀行、タイ国家経済社会開発委員会 (NESDB)、ブルームバーグ

本レポートの目的は情報の提供であり、何らかの行動を勧誘するものではありません。本レポートに記載されている情報は、浜銀総合研究所・調査部が信頼できると考える情報源に基づいたものですが、その正確性、完全性を保証するものではありません。ご利用に関してはお客様ご自身で判断くださいますようお願いいたします。本レポートは情報提供のみを目的として浜銀総合研究所・調査部が作成したものであり、横浜銀行との何らかの取引を勧誘するものではありません。

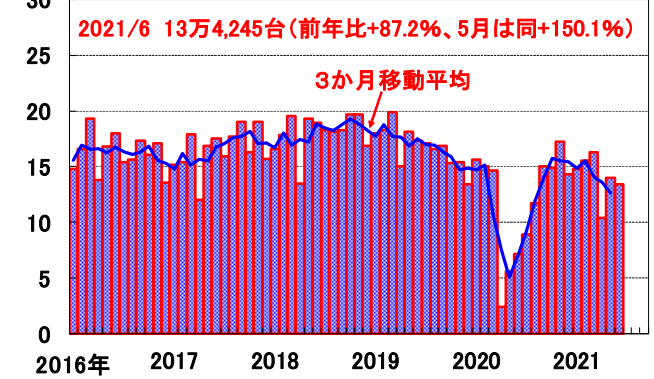
季調済
2016年=100

工業生産指数



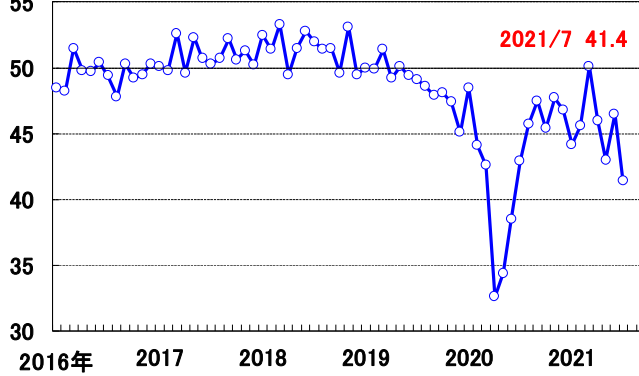
万台

自動車生産台数



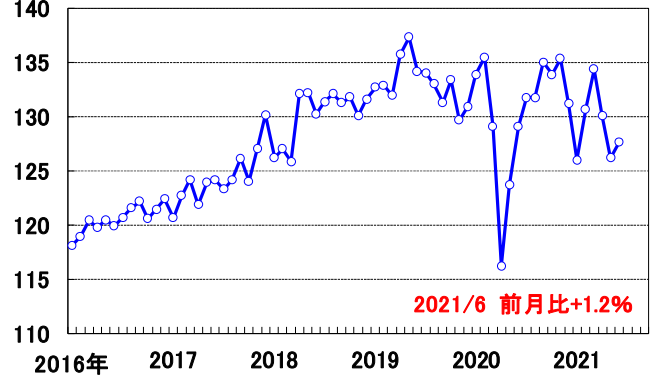
中立水準=50

企業景況指数(BSI)



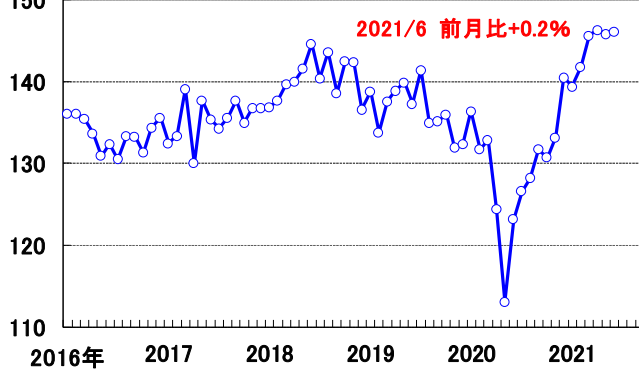
季調済
2010年=100

個人消費指数



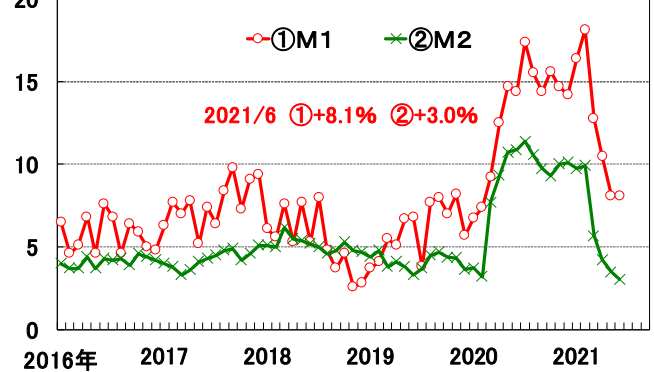
季調済
2010年=100

民間投資指数



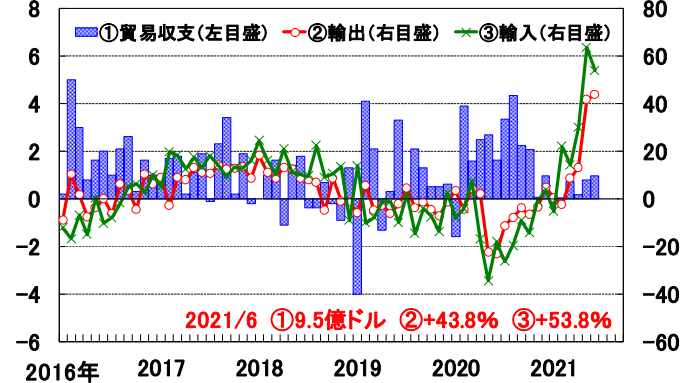
前年比、%

マネーサプライ



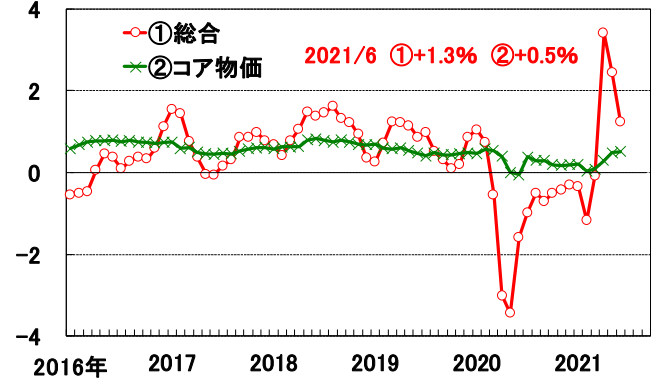
10億ドル

貿易収支



前年比、%

消費者物価指数



(出所) タイ工業省、タイ中央銀行、タイ国家統計局、タイ工業連盟 (FTI)

本レポートの目的は情報の提供であり、何らかの行動を勧誘するものではありません。本レポートに記載されている情報は、浜銀総合研究所・調査部が信頼できると考える情報源に基づいたものですが、その正確性、完全性を保証するものではありません。ご利用に関してはお客様ご自身で判断くださいますようお願いいたします。本レポートは情報提供のみを目的として浜銀総合研究所・調査部が作成したものであり、横浜銀行との何らかの取引を勧誘するものではありません。