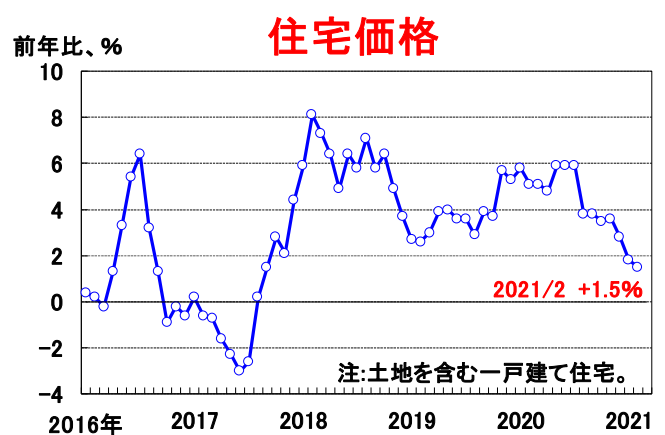
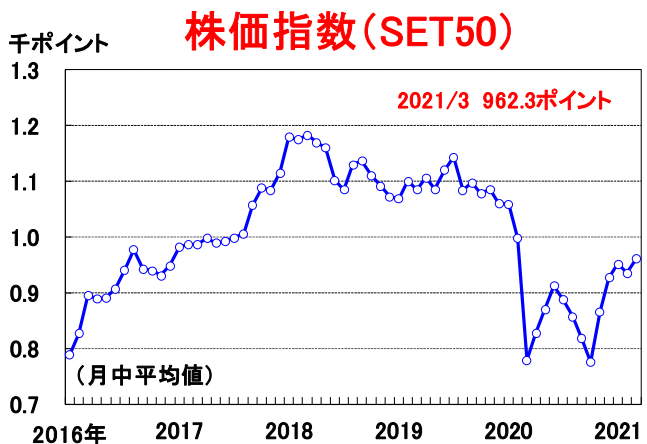
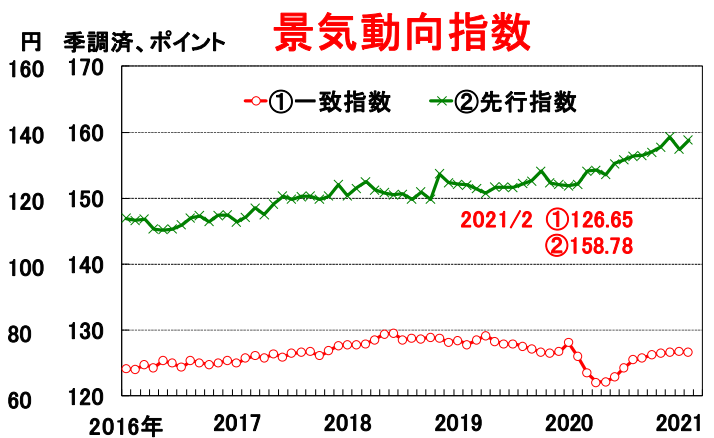
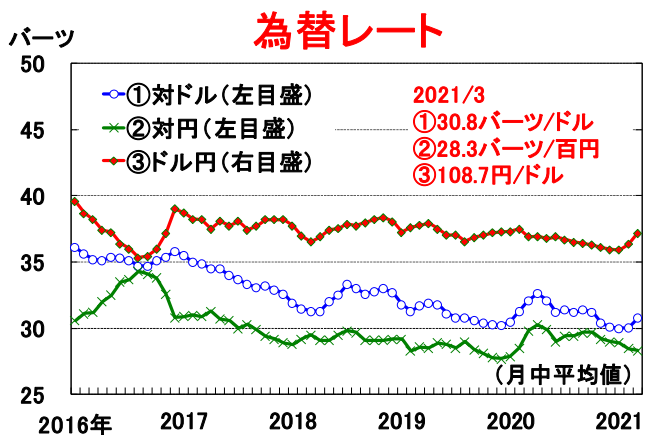
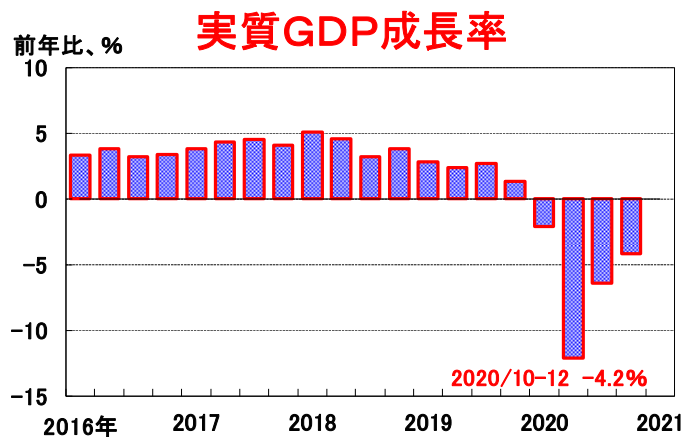
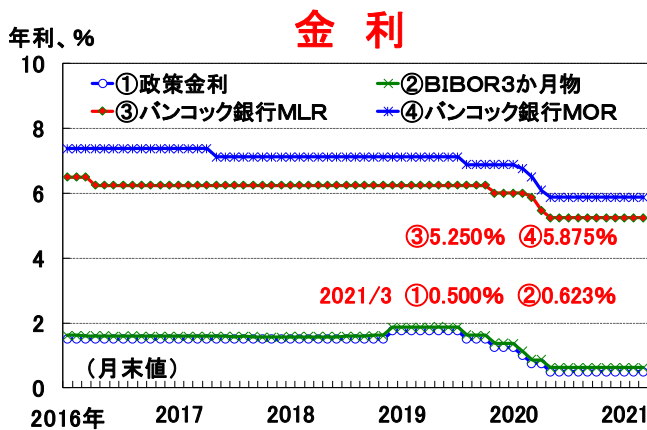


# グラフで見るタイ経済 2021年4月号(No. 142)

タイの景気は、一部で持ち直しの動きがみられる。21年2月の民間投資指数は141.34(前月は140.27)と18年11月以来の水準に持ち直した。3月の企業景況指数も50.1(前月は45.6)とわずかながら22か月ぶりに中立水準の50を上回った。ただ、2月の個人消費指数は前月比+3.4%(前月は同-3.5%)と3か月ぶりに上昇したものの、低めの水準にとどまっている。タイ国内ではコロナの新規感染者が続出する中、多くの地方において商業施設の営業制限が完全には解除されていないことなどが個人消費の回復を妨げていると考えられる。

### 【足元の景気判断】

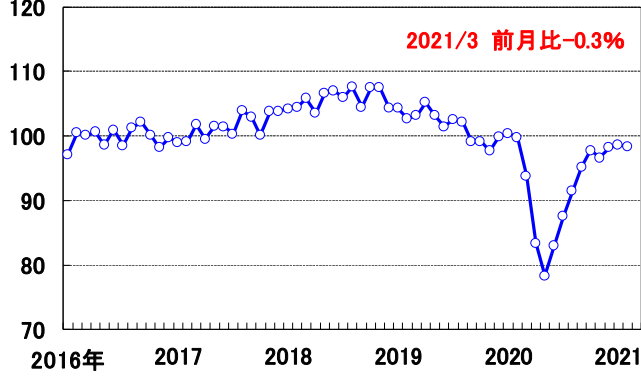


(出所) タイ中央銀行、タイ国家経済社会開発委員会 (NESDB)、ブルームバーグ

本レポートの目的は情報の提供であり、何らかの行動を勧誘するものではありません。本レポートに記載されている情報は、浜銀総合研究所・調査部が信頼できると考える情報源に基づいたものですが、その正確性、完全性を保証するものではありません。ご利用に関してはお客様ご自身で判断くださいますようお願いいたします。本レポートは情報提供のみを目的として浜銀総合研究所・調査部が作成したものであり、横浜銀行との何らかの取引を勧誘するものではありません。

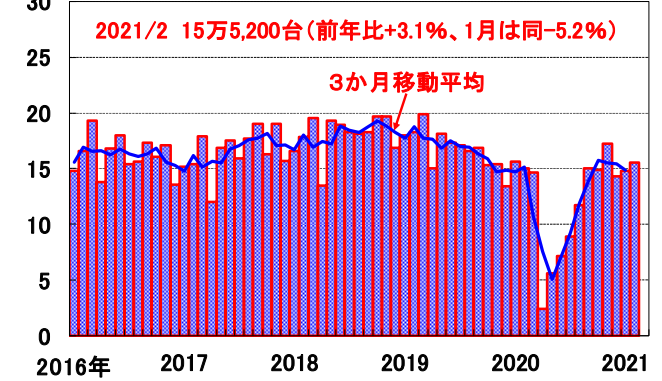
季調済  
2016年=100

### 工業生産指数



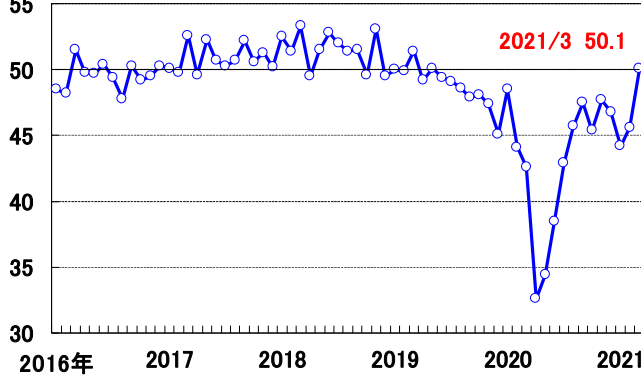
万台

### 自動車生産台数



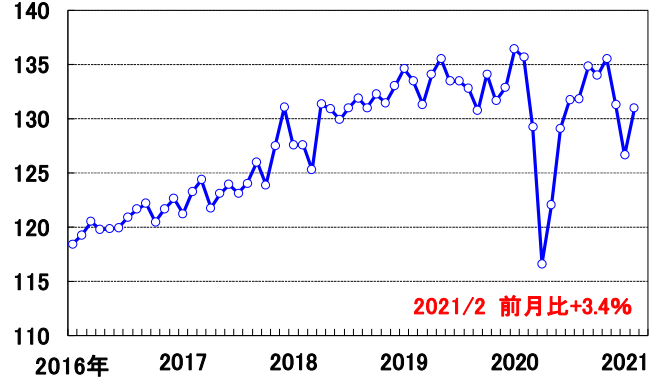
中立水準=50

### 企業景況指数(BSI)



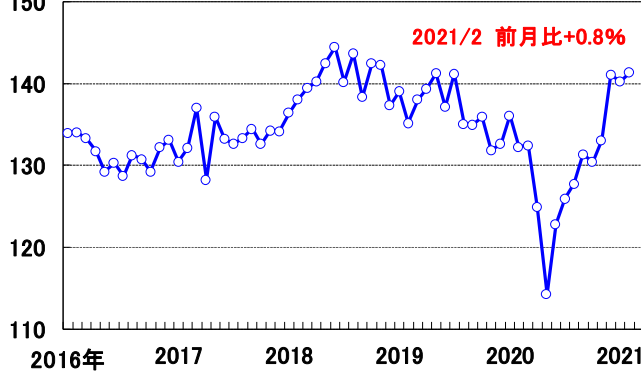
季調済  
2010年=100

### 個人消費指数



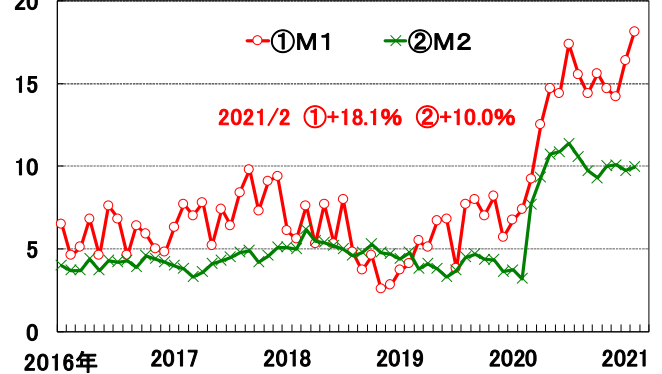
季調済  
2010年=100

### 民間投資指数



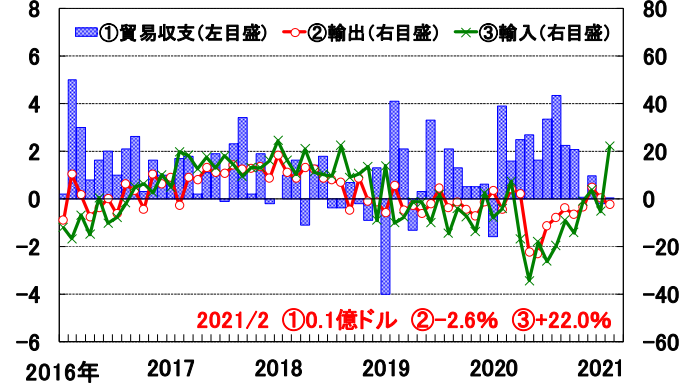
前年比、%

### マネーサプライ



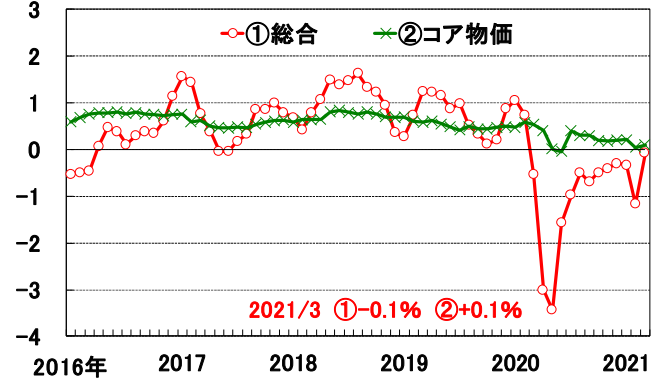
10億ドル

### 貿易収支



前年比、%

### 消費者物価指数



(出所) タイ工業省、タイ中央銀行、タイ国家統計局、タイ工業連盟 (FTI)

本レポートの目的は情報の提供であり、何らかの行動を勧誘するものではありません。本レポートに記載されている情報は、浜銀総合研究所・調査部が信頼できると考える情報源に基づいたものですが、その正確性、完全性を保証するものではありません。ご利用に関してはお客様ご自身で判断くださいますようお願いいたします。本レポートは情報提供のみを目的として浜銀総合研究所・調査部が作成したものであり、横浜銀行との何らかの取引を勧誘するものではありません。