

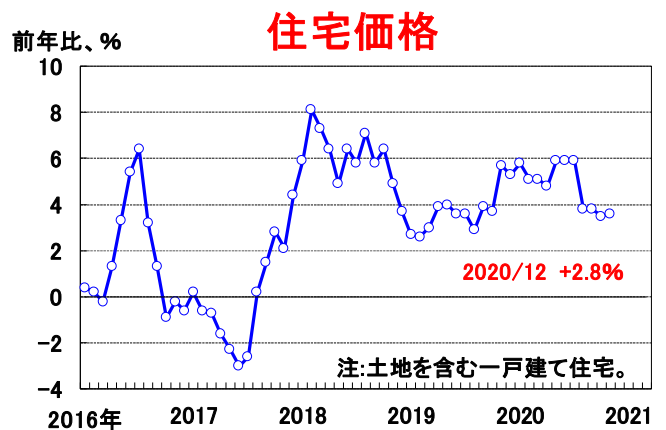
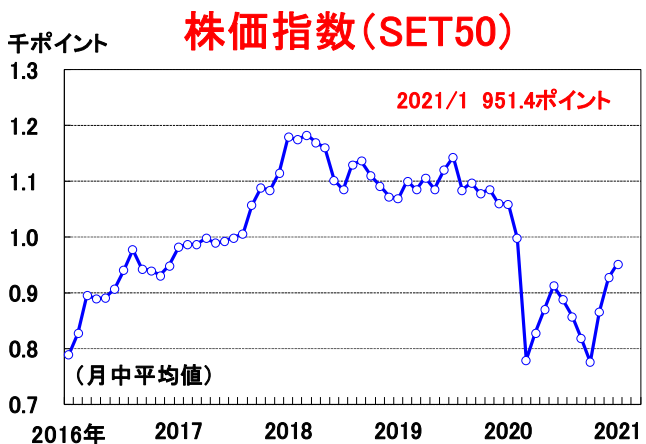
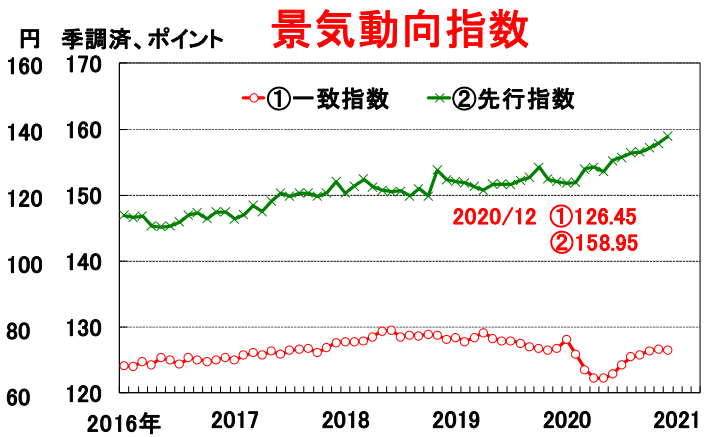
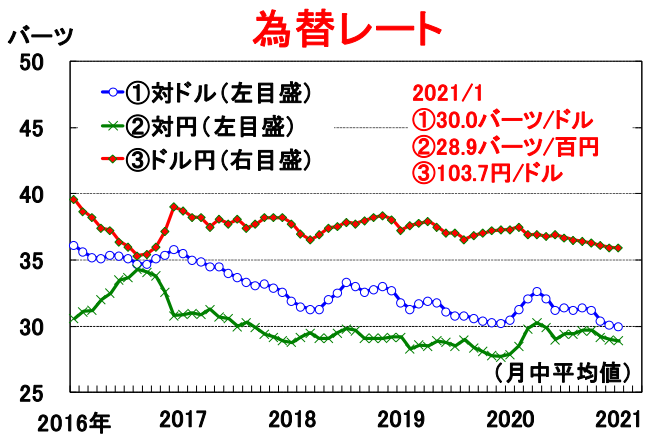
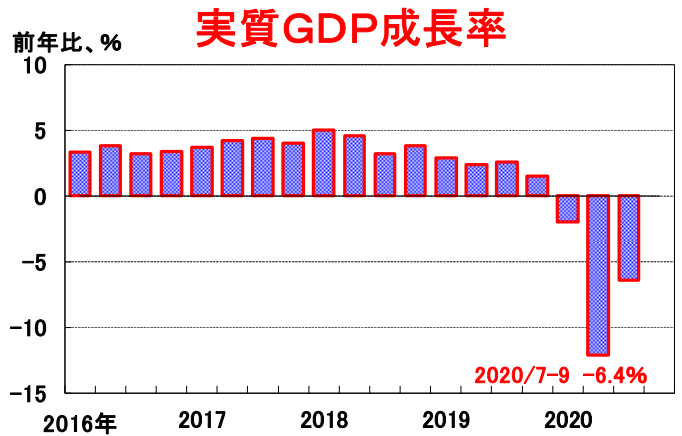
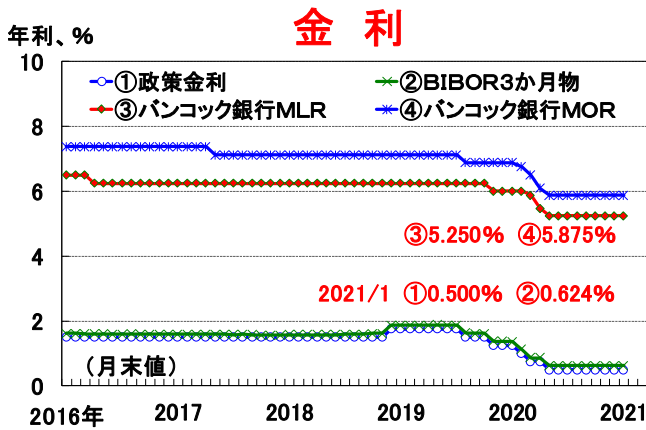
# グラフで見るタイ経済 2021年2月号(No. 140)

タイの景気は総じて改善基調で推移している。2020年12月の輸出は前年比+4.7%(前月は同-3.6%)と8か月ぶりに増加に転じた。内訳をみると、米国向けが堅調に増加し、日本向けや中国向けも改善した。また12月の工業生産指数は99.0と10か月ぶりの高水準となり、同月の民間投資指数も前月比+3.6%と2か月連続で上昇した。もっとも、2021年1月の企業景況指数は44.2と前月の46.8から低下した。1月に入り、タイ政府がタイ国内での新型コロナの感染再拡大を受けて、国民の移動制限を強化したことがその背景にある。

### 【足元の景気判断】

指標	景気全般	輸出	民間投資	個人消費	鉱工業生産	企業景況感
判断結果	↑	↑	↑	↑	↑	↓

(注) 矢印は概ね3か月前との比較。青の矢印は改善を、赤の矢印は悪化を、白の矢印は横ばいを表している。

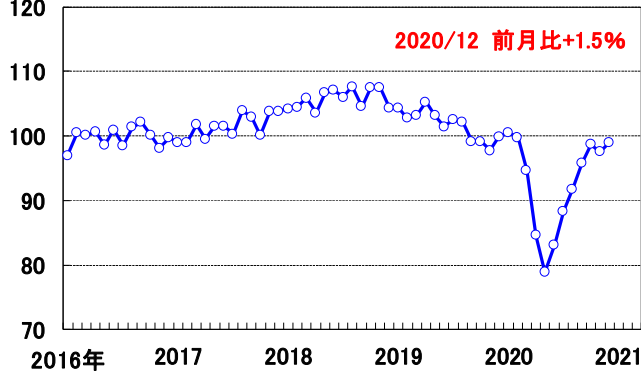


(出所) タイ中央銀行、タイ国家経済社会開発委員会 (NESDB)、ブルームバーグ

本レポートの目的は情報の提供であり、何らかの行動を勧誘するものではありません。本レポートに記載されている情報は、浜銀総合研究所・調査部が信頼できると考える情報源に基づいたものですが、その正確性、完全性を保証するものではありません。ご利用に関してはお客様ご自身で判断くださいますようお願いいたします。本レポートは情報提供のみを目的として浜銀総合研究所・調査部が作成したものであり、横浜銀行との何らかの取引を勧誘するものではありません。

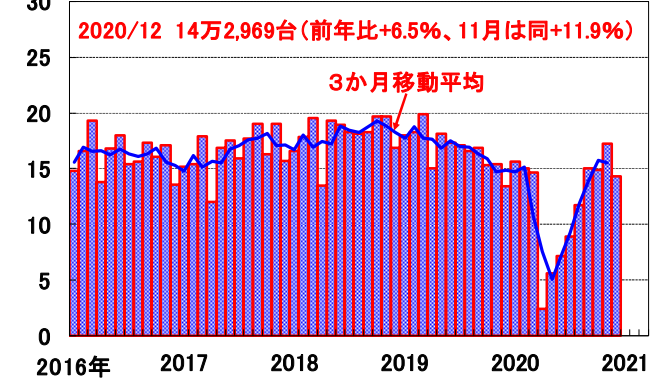
季調済  
2016年=100

### 工業生産指数



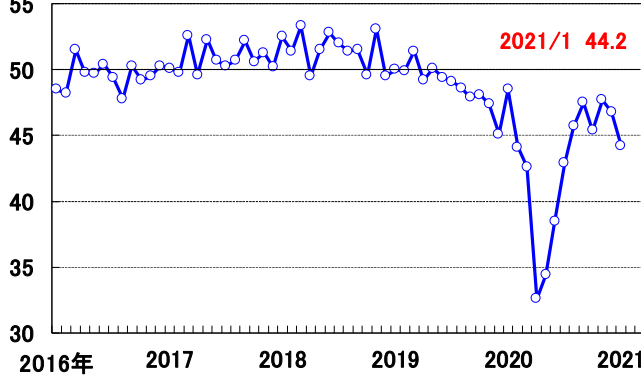
万台

### 自動車生産台数



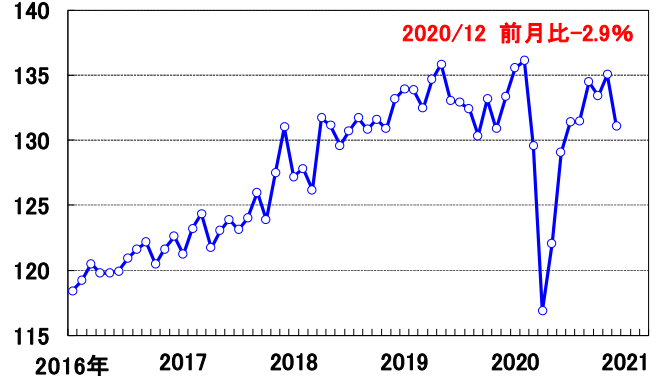
中立水準=50

### 企業景況指数(BSI)



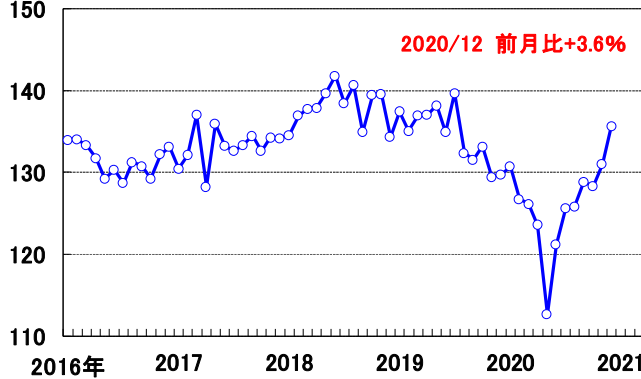
季調済  
2010年=100

### 個人消費指数



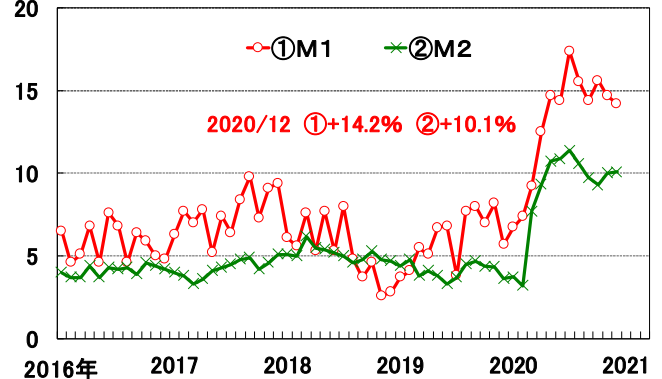
季調済  
2010年=100

### 民間投資指数



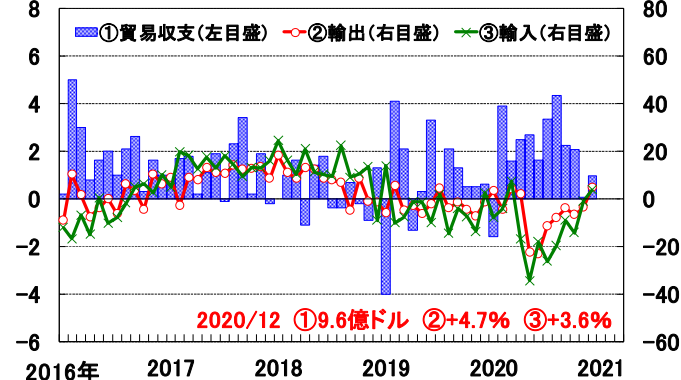
前年比、%

### マネーサプライ



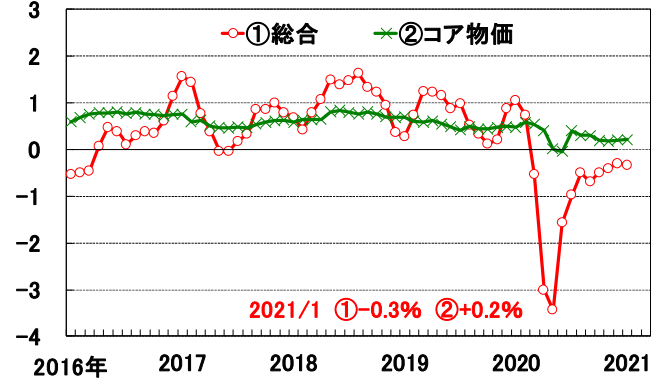
10億ドル

### 貿易収支



前年比、%

### 消費者物価指数



(出所) タイ工業省、タイ中央銀行、タイ国家統計局、タイ工業連盟 (FTI)

本レポートの目的は情報の提供であり、何らかの行動を勧誘するものではありません。本レポートに記載されている情報は、浜銀総合研究所・調査部が信頼できると考える情報源に基づいたものですが、その正確性、完全性を保証するものではありません。ご利用に関してはお客様ご自身で判断くださいますようお願いいたします。本レポートは情報提供のみを目的として浜銀総合研究所・調査部が作成したものであり、横浜銀行との何らかの取引を勧誘するものではありません。