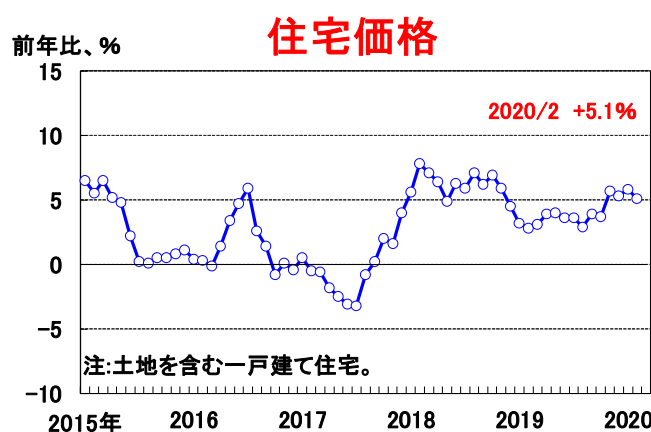
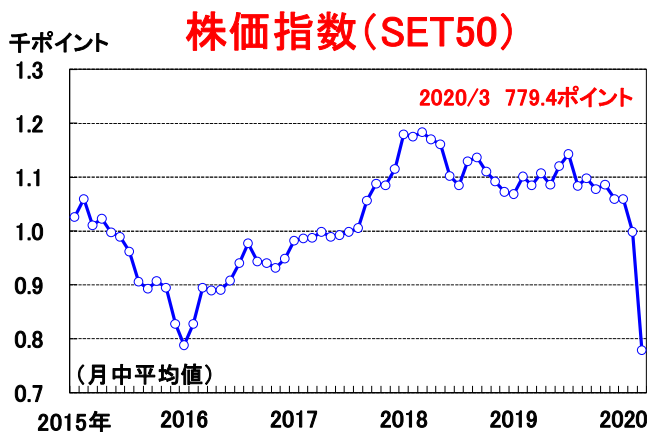
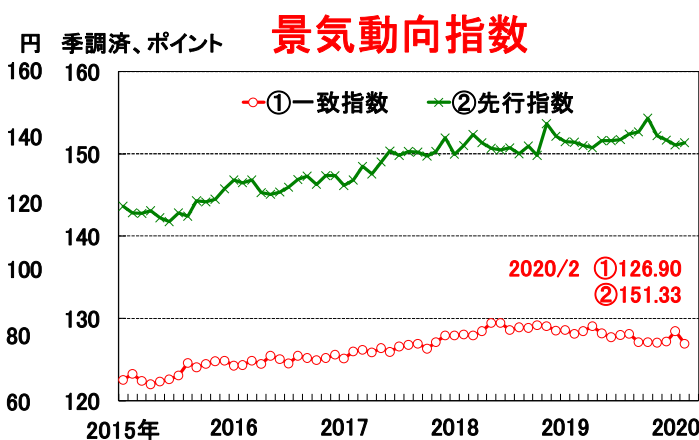
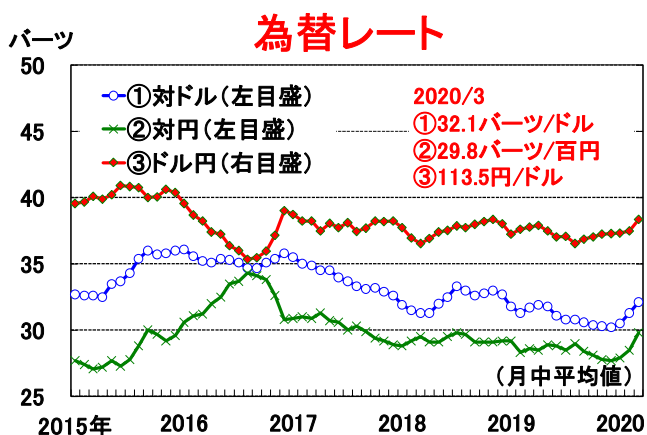
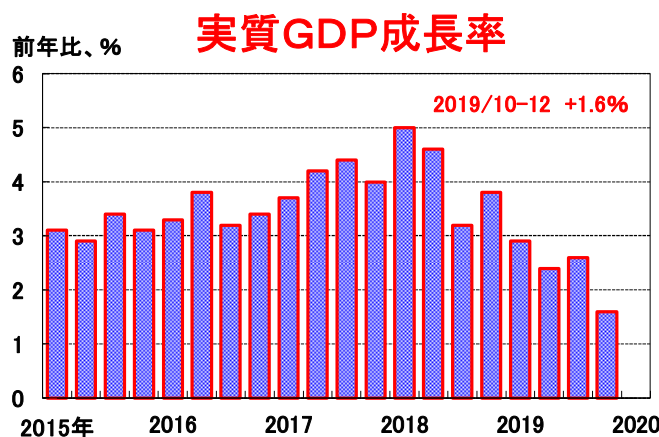
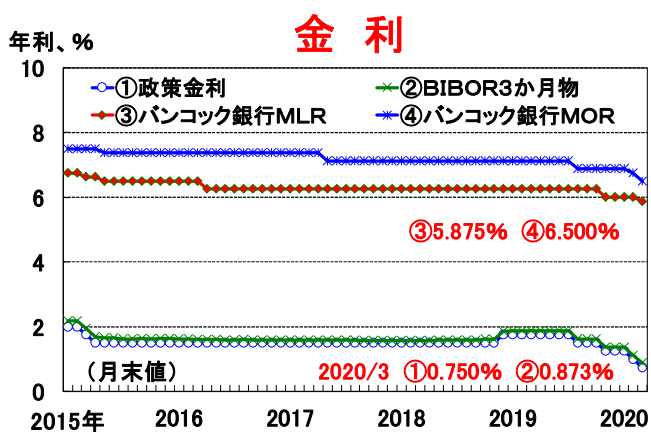


グラフで見るタイ経済 2020年4月号(No. 130)

タイ景気は、新型コロナウイルスの世界的な流行の影響を受けて、弱含みの動きが現れている。家計部門をみると、2月の個人消費指数は前月比-2.2%と大幅に下落した。内訳をみると、中国における新型コロナの感染拡大を背景とする出国制限もあり、訪タイ外国人観光客の消費が激減した。企業部門でも、2月の輸出が前年比-4.5%と減少し、同月の鉱工業生産指数も前月比-1.4%と下落した。こうした新型コロナの流行による経済への悪影響を和らげる目的などから、タイ中銀は3月20日に緊急利下げに踏み切った(1.00%→0.75%)。

【足元の景気判断】						
指標	景気全般	輸出	民間投資	個人消費	鉱工業生産	企業景況感
判断結果	↓	↓	↓	↓	↓	↓

(注) 矢印は概ね3か月前との比較。青の矢印は改善を、赤の矢印は悪化を、白の矢印は横ばいを表している。

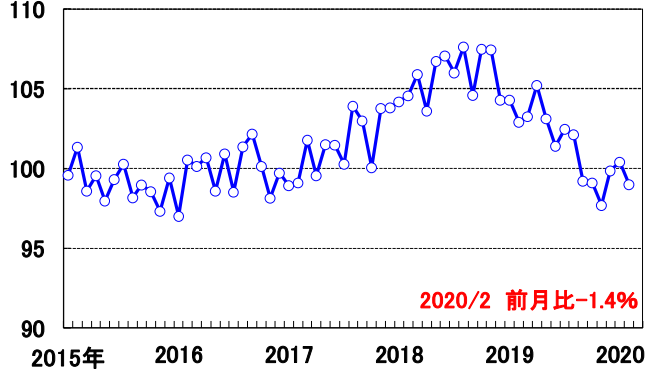


(出所) タイ中央銀行、タイ国家経済社会開発委員会 (NESDB)、ブルームバーグ

本レポートの目的は情報の提供であり、何らかの行動を勧誘するものではありません。本レポートに記載されている情報は、浜銀総合研究所・調査部が信頼できると考える情報源に基づいたものですが、その正確性、完全性を保証するものではありません。ご利用にはお客様ご自身で判断くださいますようお願いいたします。本レポートは情報提供のみを目的として浜銀総合研究所・調査部が作成したものであり、横浜銀行との何らかの取引を勧誘するものではありません。

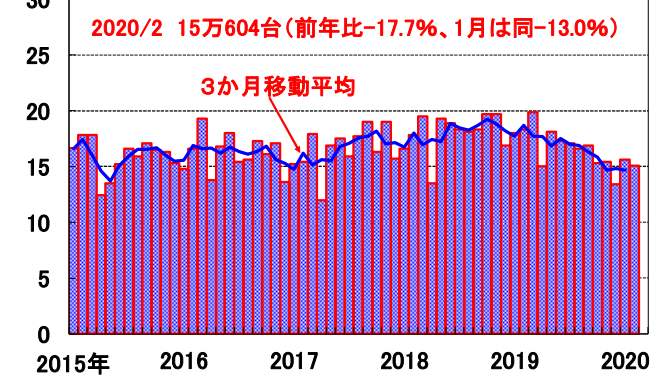
季調済
2016年=100

工業生産指数



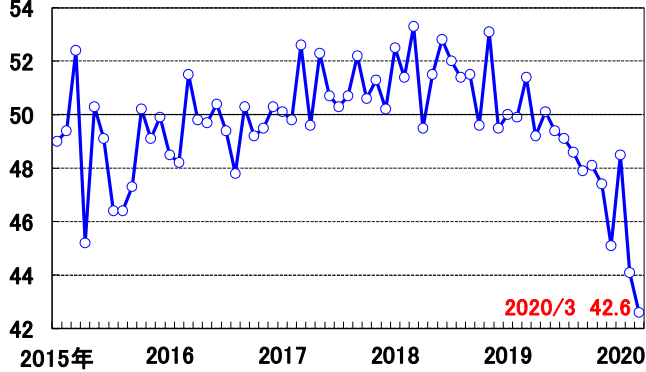
万台

自動車生産台数



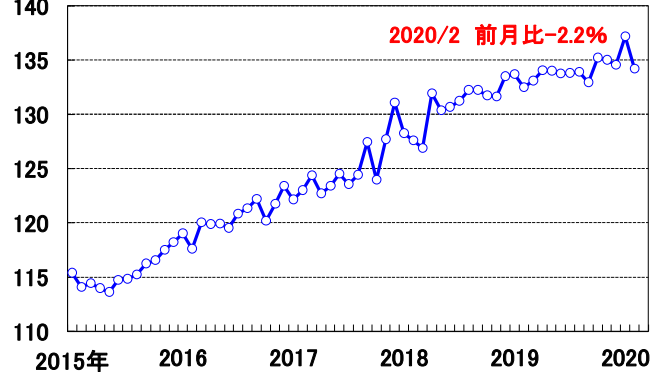
中立水準=50

企業景況指数(BSI)



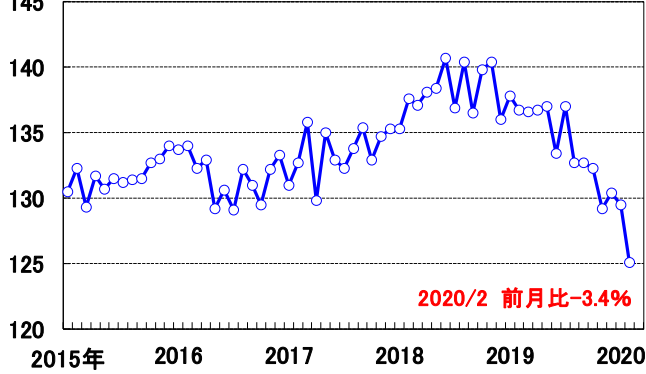
季調済
2010年=100

個人消費指数



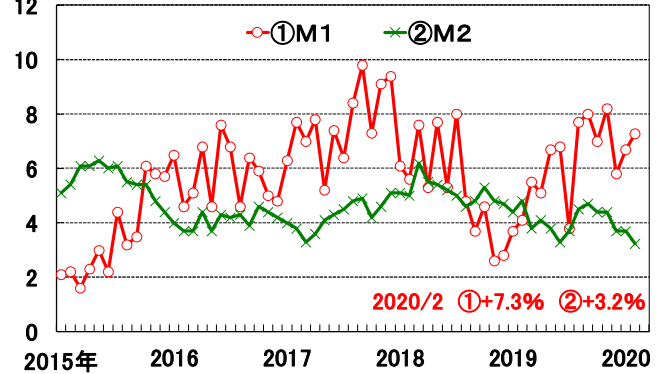
季調済
2010年=100

民間投資指数



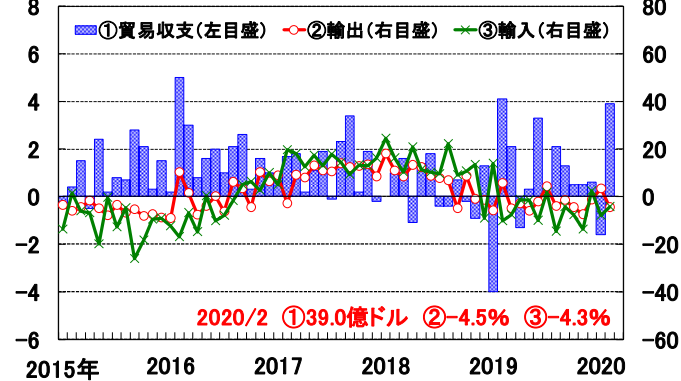
前年比、%

マネーサプライ



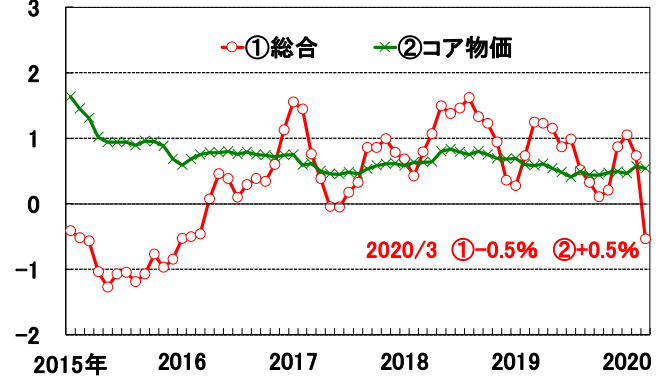
10億ドル

貿易収支



前年比、%

消費者物価指数



(出所) タイ工業省、タイ中央銀行、タイ国家統計局、タイ工業連盟 (FTI)

本レポートの目的は情報の提供であり、何らかの行動を勧誘するものではありません。本レポートに記載されている情報は、浜銀総合研究所・調査部が信頼できると考える情報源に基づいたものですが、その正確性、完全性を保証するものではありません。ご利用にはお客様ご自身で判断くださいますようお願いいたします。本レポートは情報提供のみを目的として浜銀総合研究所・調査部が作成したものであり、横浜銀行との何らかの取引を勧誘するものではありません。