

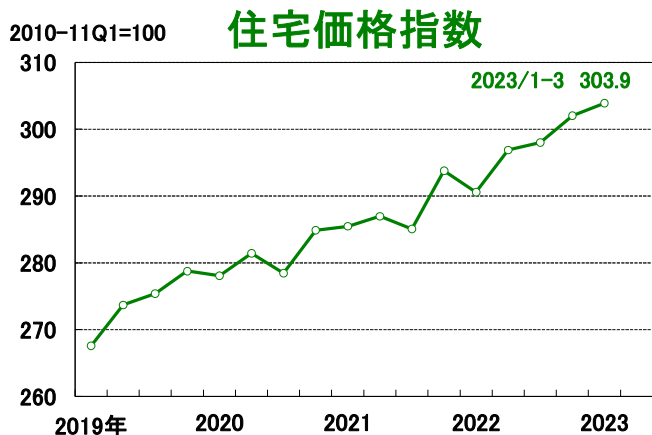
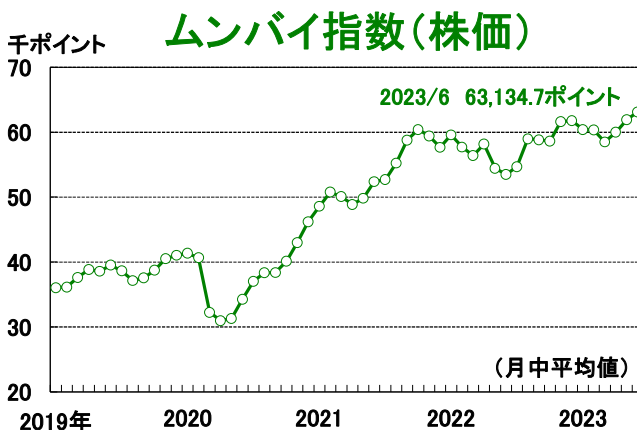
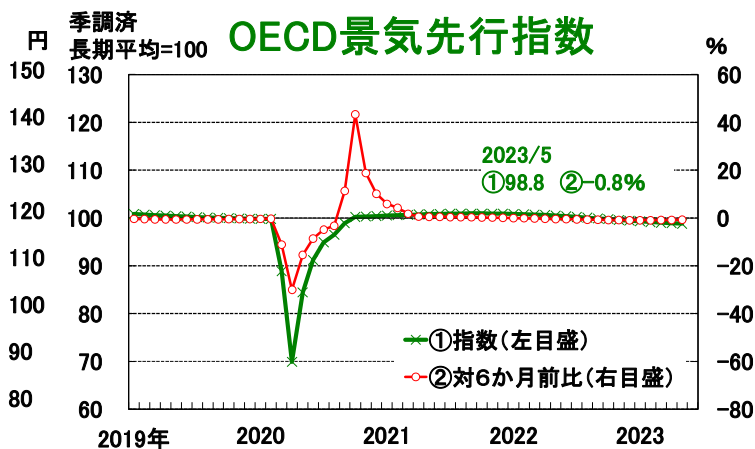
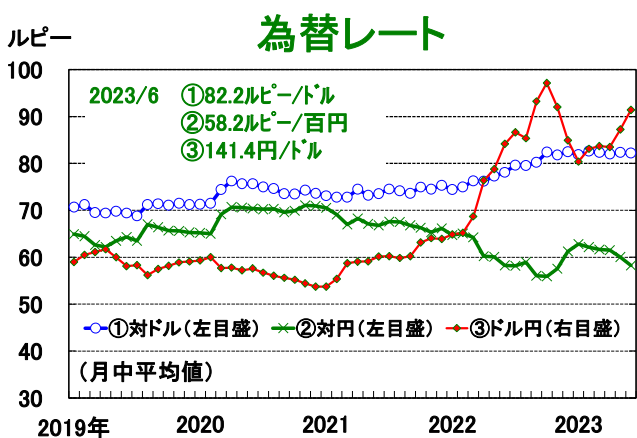
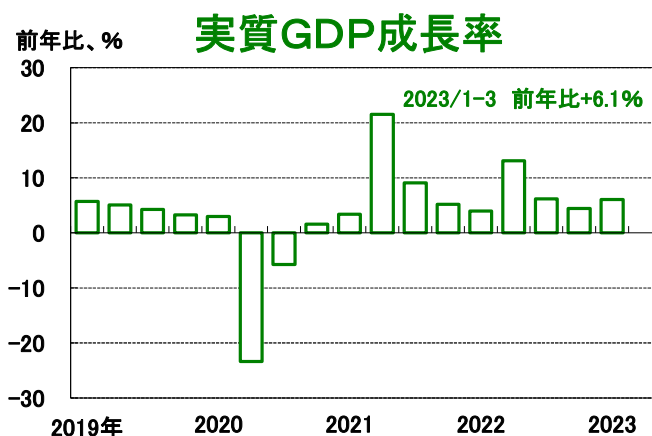
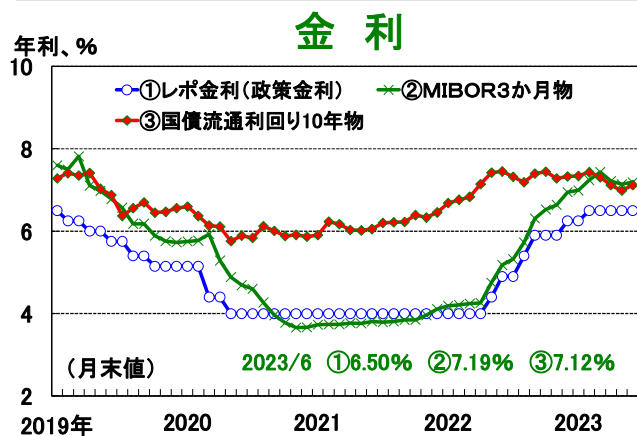
# グラフで見るインド経済 2023年7月号(No. 163)

インドの景気は緩やかに回復している。5月の新車販売台数は前年比+14.9%と増勢が拡大しており、個人消費は堅調に増加しているとみられる。その一方で、同月の輸出は同-10.3%と3か月連続で2桁減となった。内訳をみると、米国向けが若干持ち直したものの、中国向けは大幅に落ち込んだ。もっとも、5月のコア産業生産指数は同+4.3%と底堅く上昇した。内訳をみると、鉄鋼などが低下したものの、石油精製製品や肥料が上昇した。なお、続く6月の製造業PMIは57.8(中立水準は50)と高水準ながらも、前月に比べてやや低下した。

### 【足元の景気判断】

指標	景気全般	輸出	新車販売	コア産業生産	製造業PMI
判断結果	➡	⬇	⬆	➡	➡

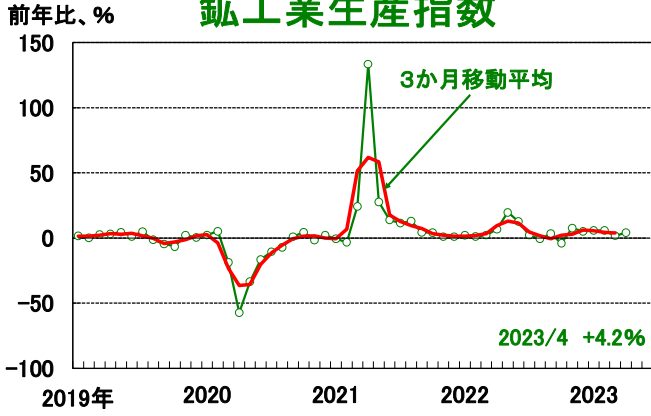
(注) 矢印は概ね3か月前との比較。青の矢印は改善を、赤の矢印は悪化を、白の矢印は横ばいを表している。



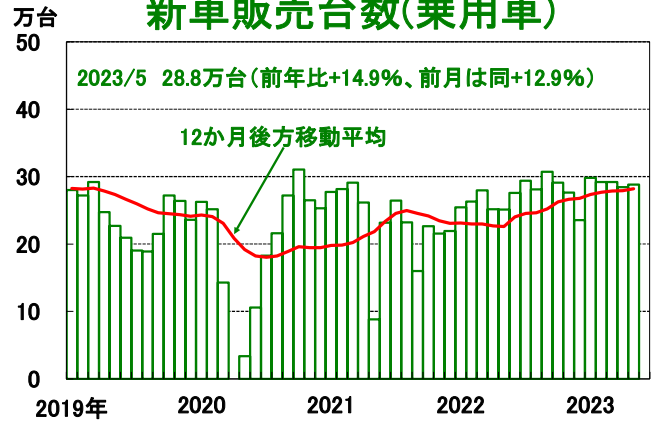
(出所) インド準備銀行、インド統計・計画実施省、OECD、CEIC、ブルームバーグ

本レポートの目的は情報の提供であり、何らかの行動を勧誘するものではありません。本レポートに記載した内容は、レポート執筆時の情報に基づくものであり、レポート発行後に予告なく変更されることがあります。本レポートに記載されている情報は、浜銀総合研究所・調査部が信頼できると考える情報源に基づいたものですが、その正確性、完全性を保証するものではありません。ご利用に関してはお客様ご自身で判断くださいますようお願いいたします。本レポートは情報提供のみを目的として浜銀総合研究所・調査部が作成したものであり、横浜銀行との何らかの取引を勧誘するものではありません。

### 鉱工業生産指数



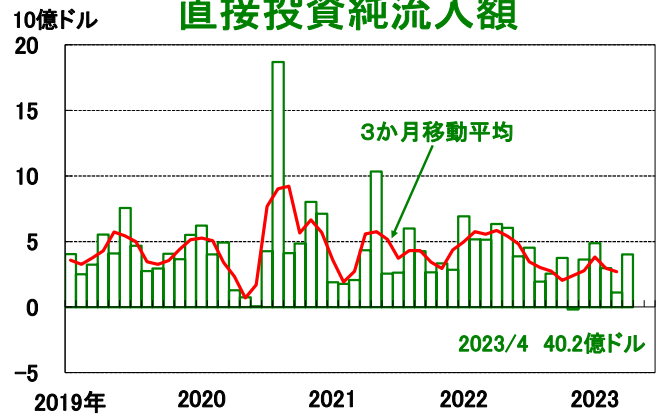
### 新車販売台数(乗用車)



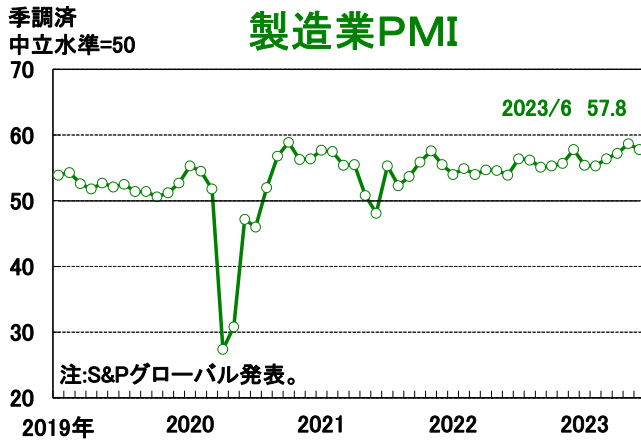
### コア産業生産指数



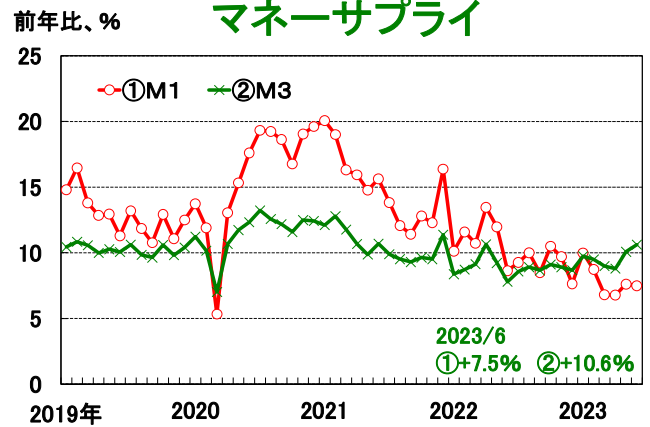
### 直接投資純流入額



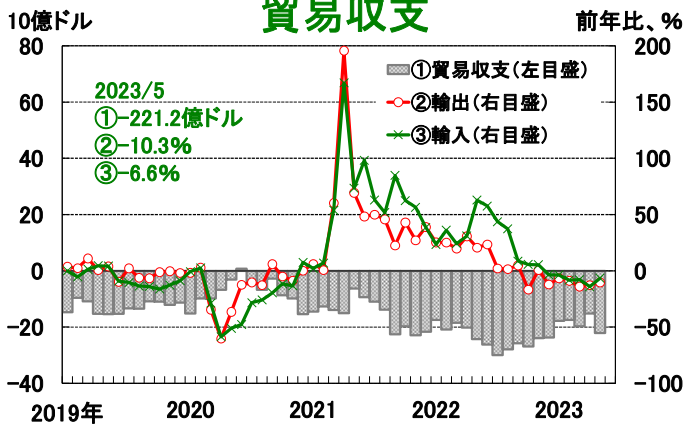
### 製造業PMI



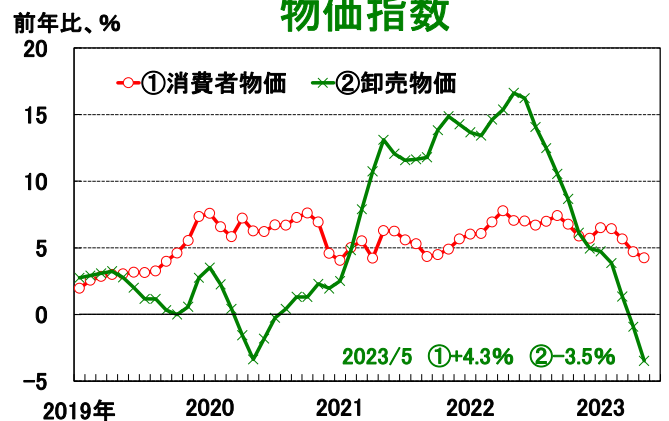
### マネーサプライ



### 貿易収支



### 物価指数



(出所) インド統計・計画実施省、インド商工省・同経済諮問部・同通商情報統計局、インド自動車工業会、インド準備銀行、CEIC、ブルームバーグ

本レポートの目的は情報の提供であり、何らかの行動を勧誘するものではありません。本レポートに記載した内容は、レポート執筆時の情報に基づくものであり、レポート発行後に予告なく変更されることがあります。本レポートに記載されている情報は、浜銀総合研究所・調査部が信頼できると考える情報源に基づいたものですが、その正確性、完全性を保証するものではありません。ご利用に関してはお客様ご自身で判断くださいますようお願いいたします。本レポートは情報提供のみを目的として浜銀総合研究所・調査部が作成したものであり、横浜銀行との何らかの取引を勧誘するものではありません。