

グラフで見るインド経済 2022年3月号(No. 147)

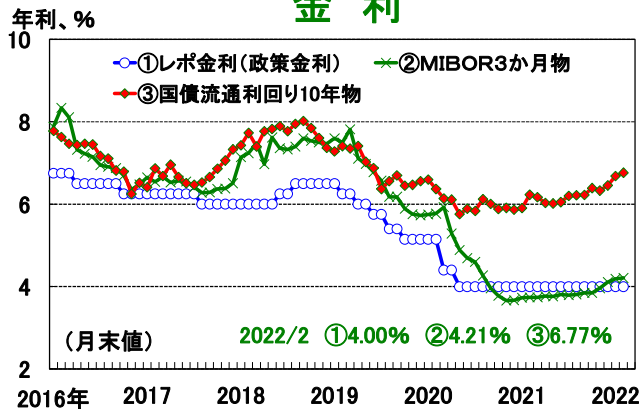
インドの2021年10～12月期の実質GDP(国内総生産)はコロナ流行前である19年の同期に比べ+6.2%(前期は同+1.3%)と大幅に加速した。10～12月期には、インド国内のコロナ感染者数の減少を背景に、個人消費が同+7.6%と加速し、輸出も同+10.5%と2期連続で2桁増となった。直近の月次指標に関しても、22年2月の製造業PMIは54.9(中立水準は50)と前月(54.0)に比べて上向いた。その背景には、インド国内のコロナ感染が22年1月に再び拡大したものの、2月に入って急速に縮小したことがあると考えられる。

【足元の景気判断】

指標	景気全般	輸出	新車販売	コア産業生産	製造業PMI
判断結果	↑	↑	→	↑	↑

(注) 矢印は概ね3か月前との比較。青の矢印は改善を、赤の矢印は悪化を、白の矢印は横ばいを表している。

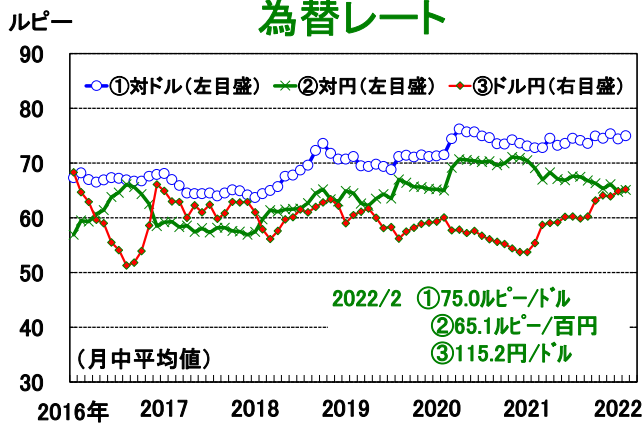
金利



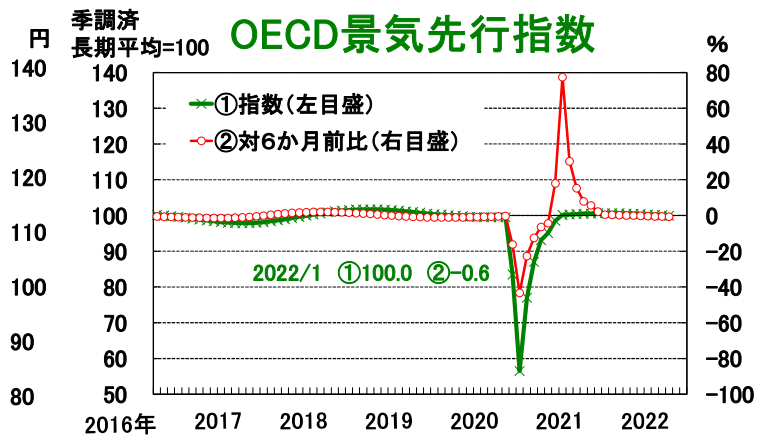
実質GDP成長率



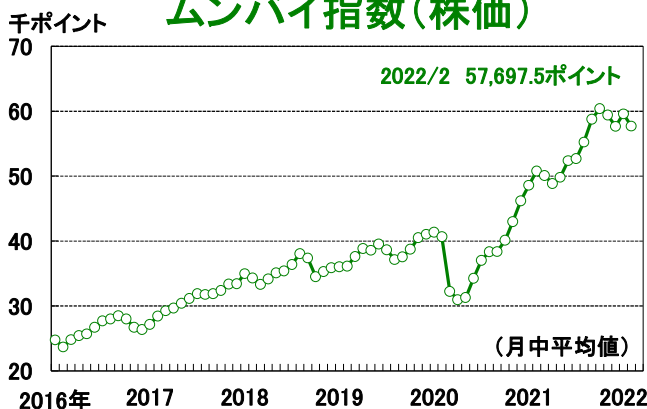
為替レート



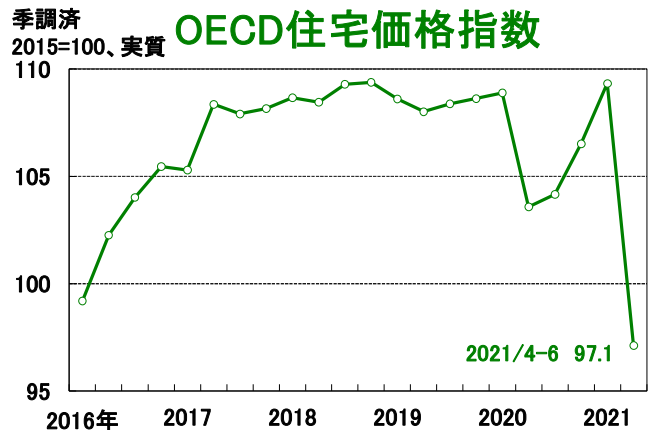
OECD景気先行指数



ムンバイ指数(株価)



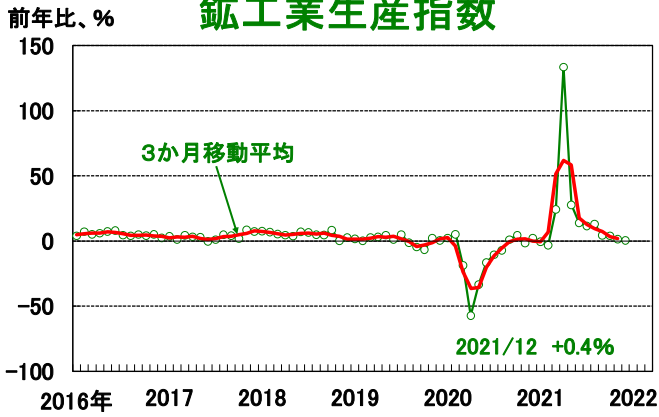
OECD住宅価格指数



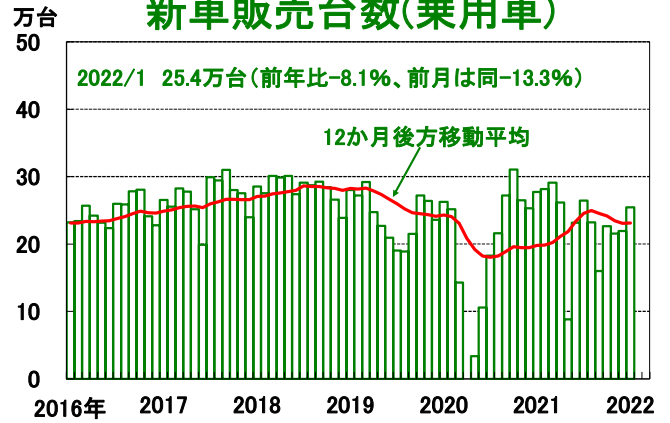
(出所) インド準備銀行、インド統計・計画実施省、OECD、CEIC、ブルームバーグ

本レポートの目的は情報の提供であり、何らかの行動を勧誘するものではありません。本レポートに記載されている情報は、浜銀総合研究所・調査部が信頼できると考える情報源に基づいたものですが、その正確性、完全性を保証するものではありません。ご利用に関してはお客様ご自身で判断くださいますようお願いいたします。本レポートは情報提供のみを目的として浜銀総合研究所・調査部が作成したものであり、横浜銀行との何らかの取引を勧誘するものではありません。

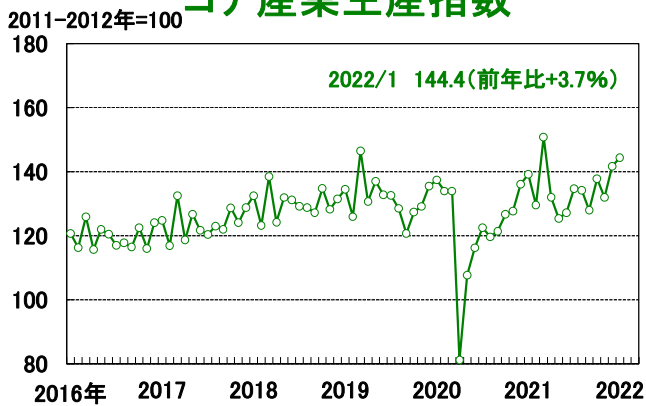
鉱工業生産指数



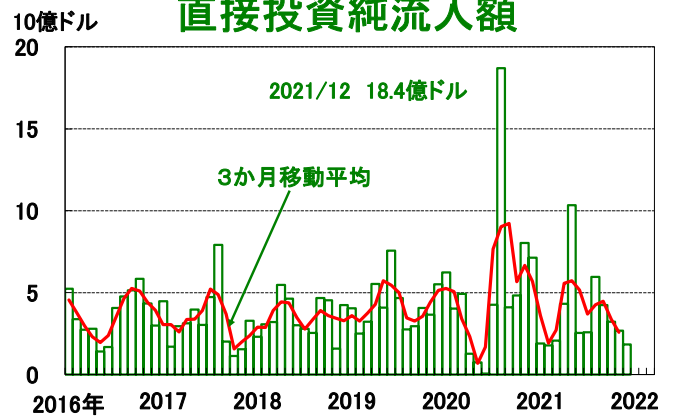
新車販売台数(乗用車)



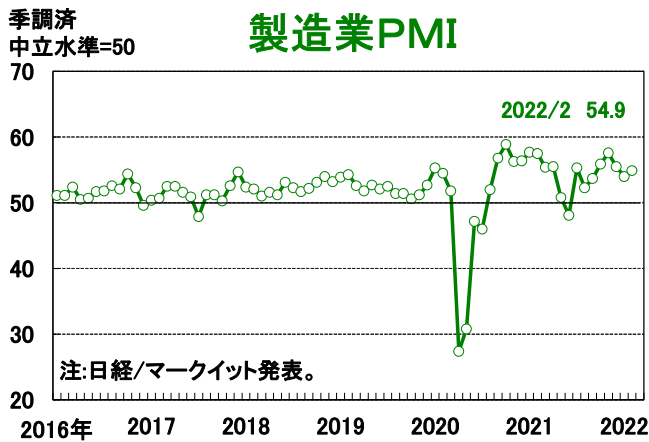
コア産業生産指数



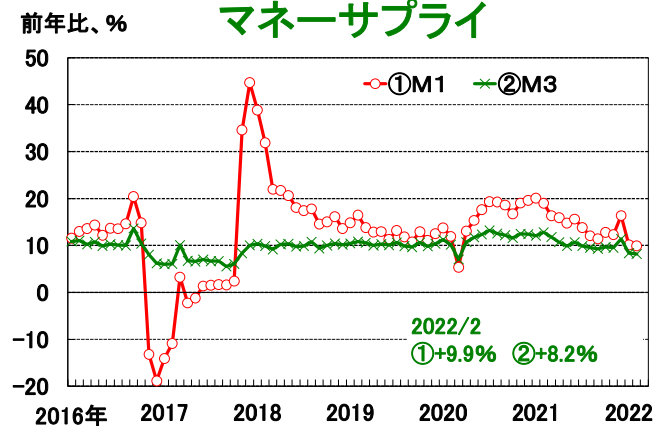
直接投資純流入額



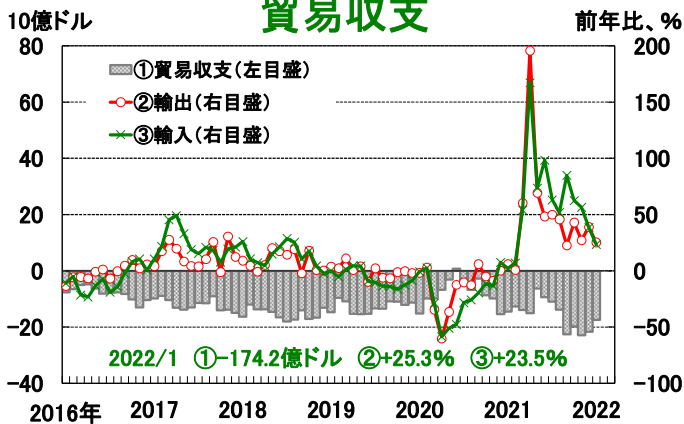
製造業PMI



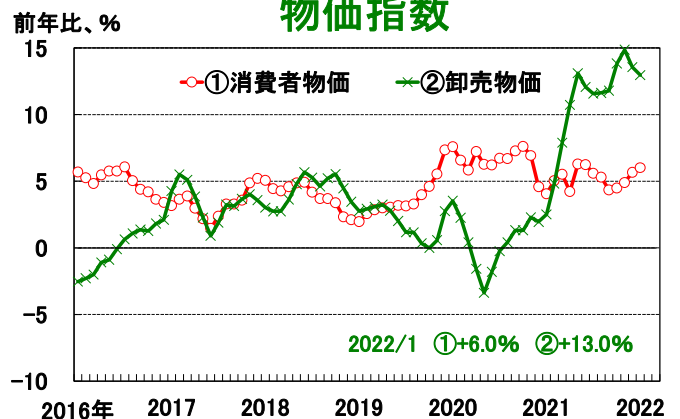
マネーサプライ



貿易収支



物価指数



(出所) インド統計・計画実施省、インド商工省・同経済諮問部・同通商情報統計局、インド自動車工業会、インド準備銀行、CEIC、ブルームバーグ

本レポートの目的は情報の提供であり、何らかの行動を勧誘するものではありません。本レポートに記載されている情報は、浜銀総合研究所・調査部が信頼できると考える情報源に基づいたものですが、その正確性、完全性を保証するものではありません。ご利用に関してはお客様ご自身で判断くださいますようお願いいたします。本レポートは情報提供のみを目的として浜銀総合研究所・調査部が作成したものであり、横浜銀行との何らかの取引を勧誘するものではありません。