

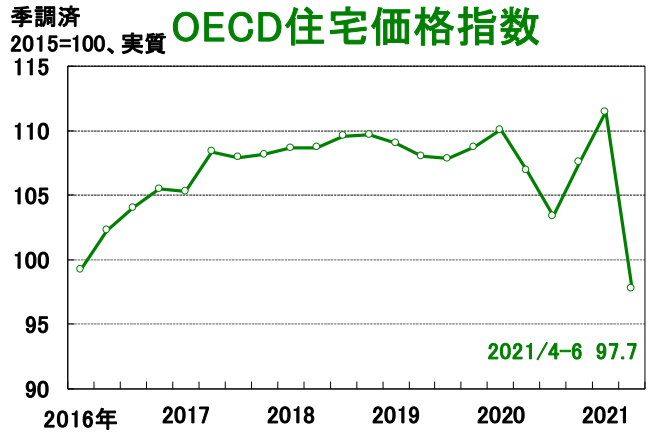
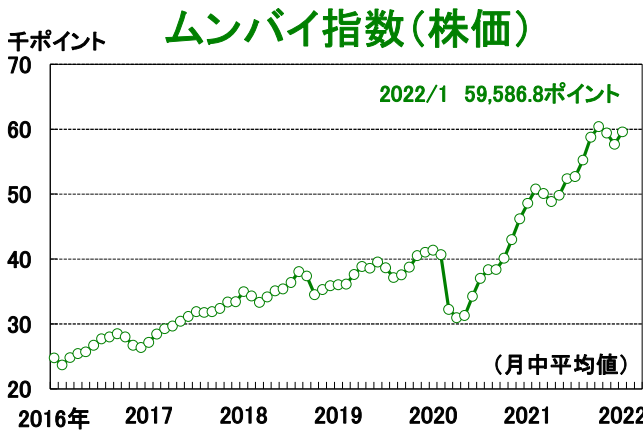
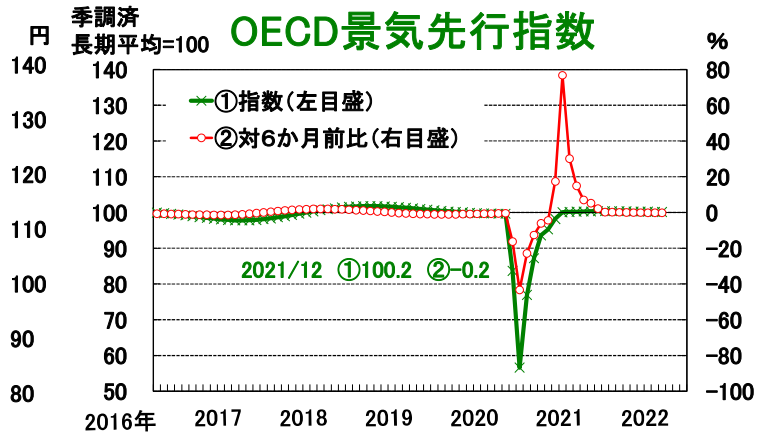
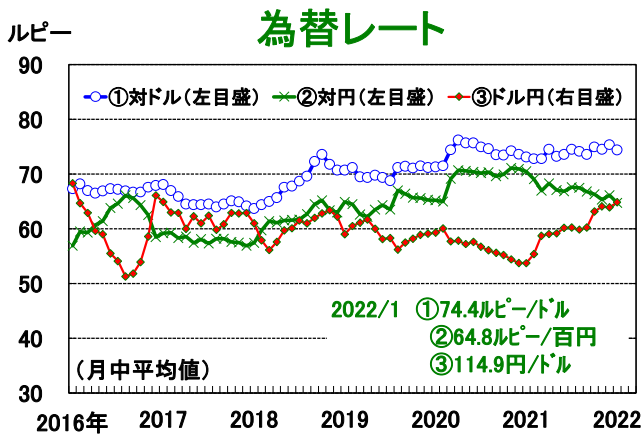
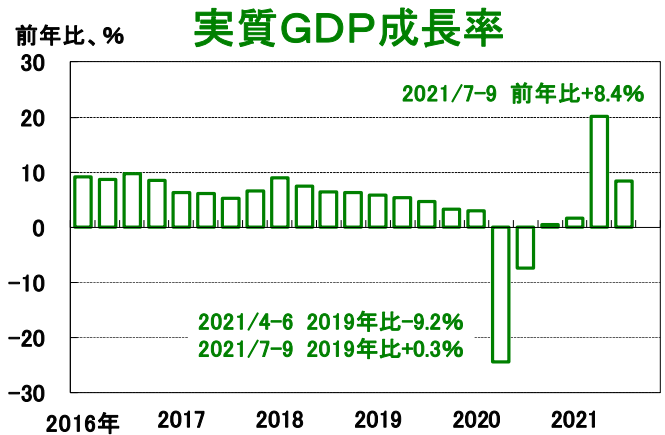
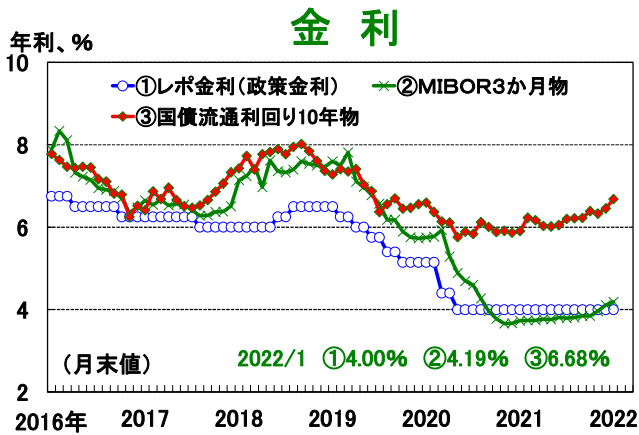
グラフで見るインド経済 2022年2月号(No. 146)

インドの景気は、総じて改善傾向にある。21年12月の新車販売台数はコロナ流行前の19年同月比で-6.9%（前月は同-14.8%）と半導体不足の影響などから4か月連続で減少したものの、同月の輸出は同+38.2%（前月は同+15.6%）と大幅に増加した。また同月のコア産業生産指数は141.3（前月は132.0）と9か月ぶりの高水準となった。さらに、22年1月の製造業PMIは54.0（前月は55.5）と、インド国内におけるコロナ感染の再拡大を背景に21年9月以来の低水準にとどまったものの、7か月連続で中立水準(50)を上回っている。

【足元の景気判断】

指標	景気全般	輸出	新車販売	コア産業生産	製造業PMI
判断結果	↑	↑	↓	↑	→

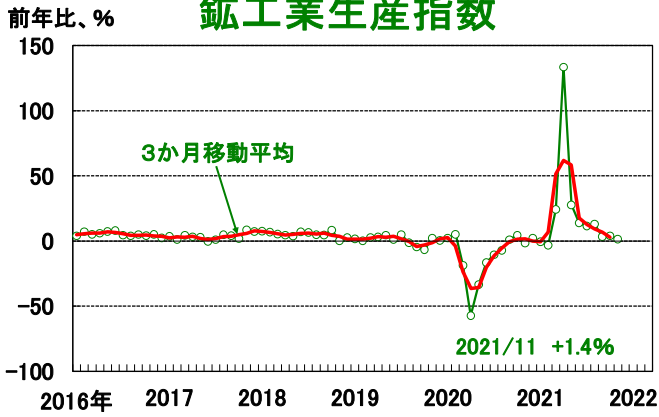
(注) 矢印は概ね3か月前との比較。青の矢印は改善を、赤の矢印は悪化を、白の矢印は横ばいを表している。



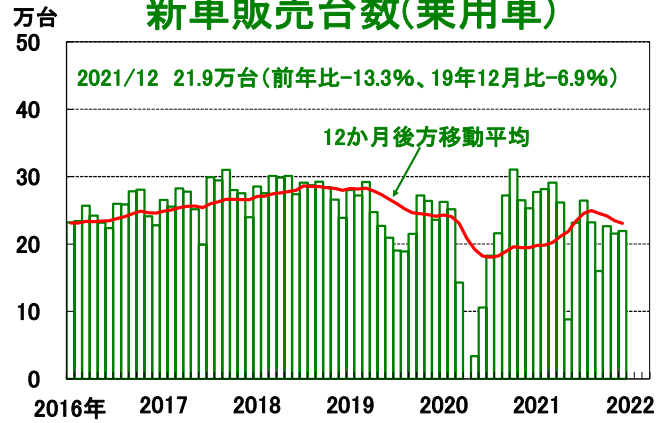
(出所) インド準備銀行、インド統計・計画実施省、OECD、CEIC、ブルームバーグ

本レポートの目的は情報の提供であり、何らかの行動を勧誘するものではありません。本レポートに記載されている情報は、浜銀総合研究所・調査部が信頼できると考える情報源に基づいたものですが、その正確性、完全性を保証するものではありません。ご利用に関してはお客様ご自身で判断くださいますようお願いいたします。本レポートは情報提供のみを目的として浜銀総合研究所・調査部が作成したものであり、横浜銀行との何らかの取引を勧誘するものではありません。

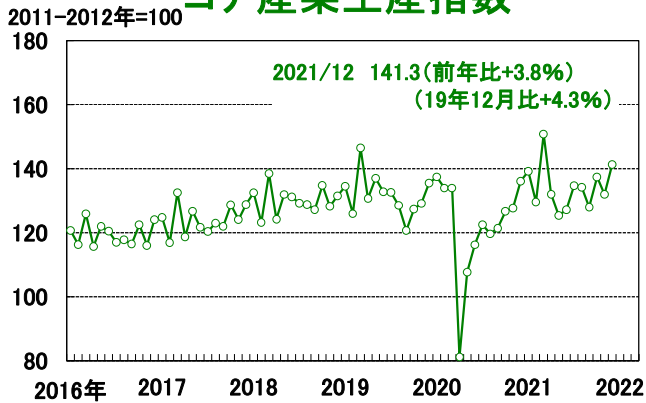
鉱工業生産指数



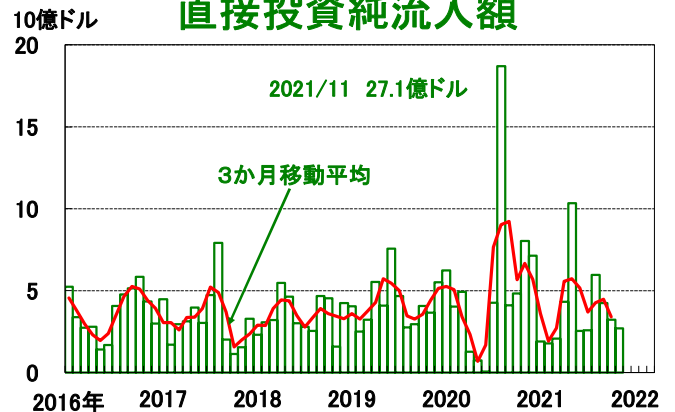
新車販売台数(乗用車)



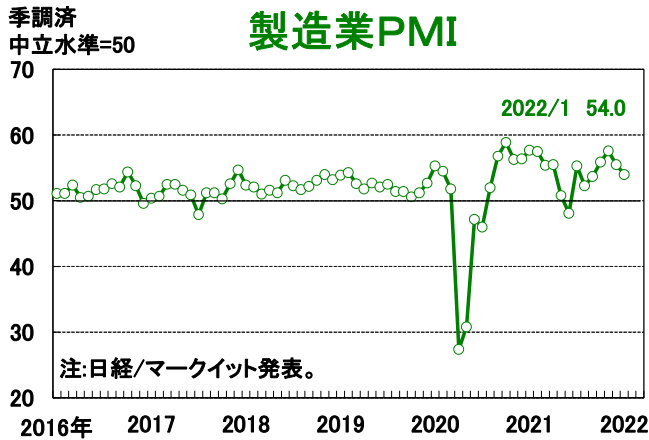
コア産業生産指数



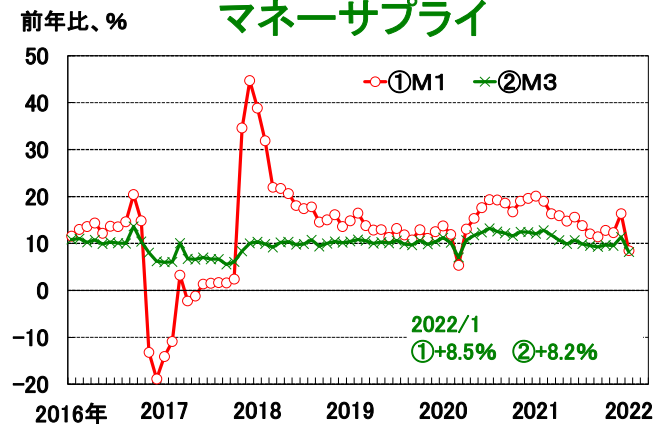
直接投資純流入額



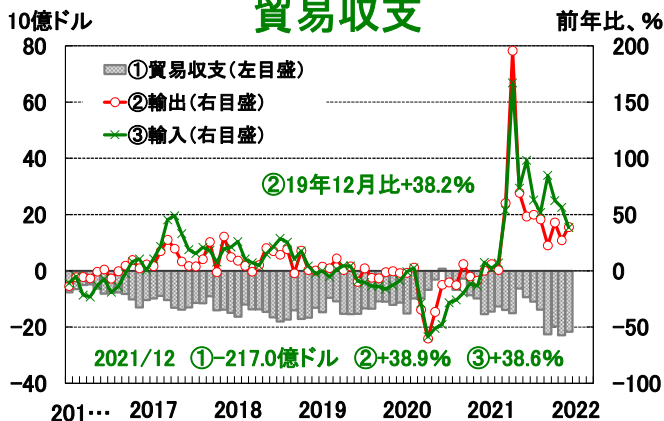
製造業PMI



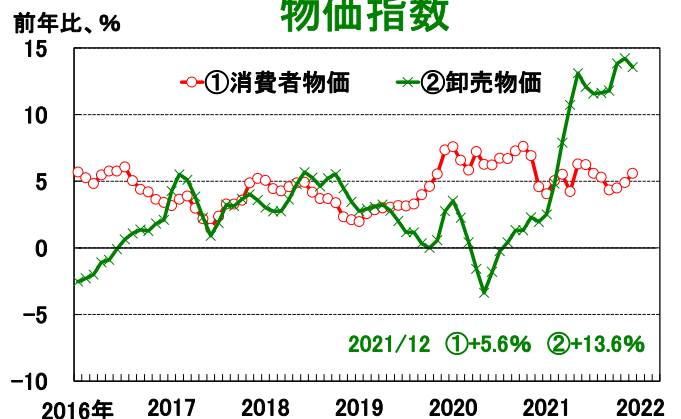
マネーサプライ



貿易収支



物価指数



(出所) インド統計・計画実施省、インド商工省・同経済諮問部・同通商情報統計局、インド自動車工業会、インド準備銀行、CEIC、ブルームバーグ

本レポートの目的は情報の提供であり、何らかの行動を勧誘するものではありません。本レポートに記載されている情報は、浜銀総合研究所・調査部が信頼できると考える情報源に基づいたものですが、その正確性、完全性を保証するものではありません。ご利用に関してはお客様ご自身で判断くださいますようお願いいたします。本レポートは情報提供のみを目的として浜銀総合研究所・調査部が作成したものであり、横浜銀行との何らかの取引を勧誘するものではありません。