

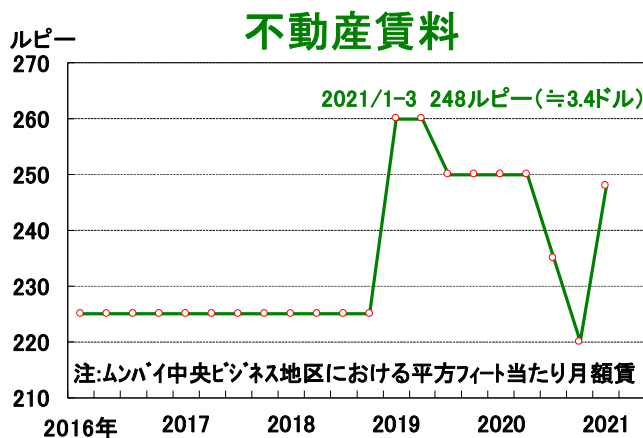
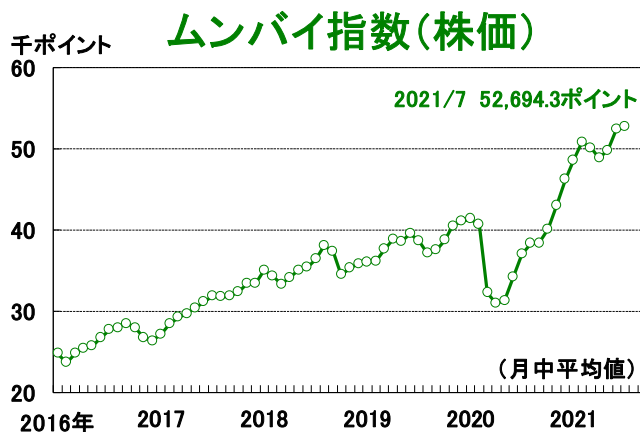
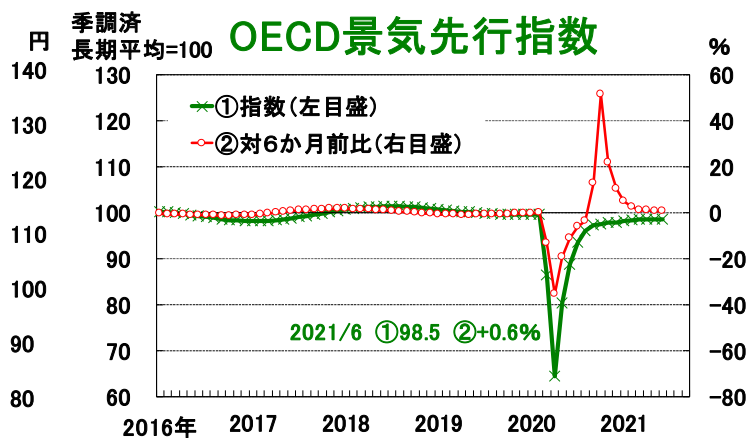
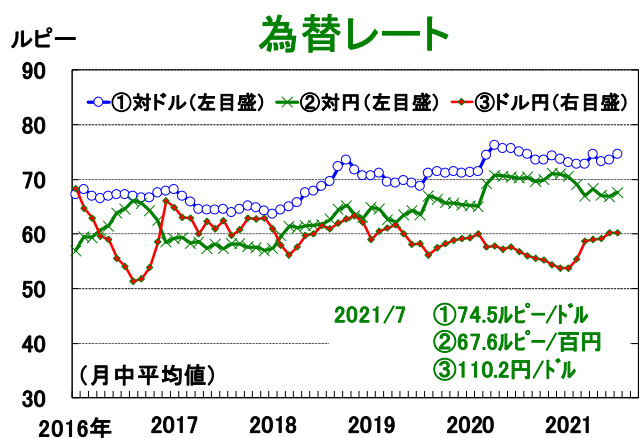
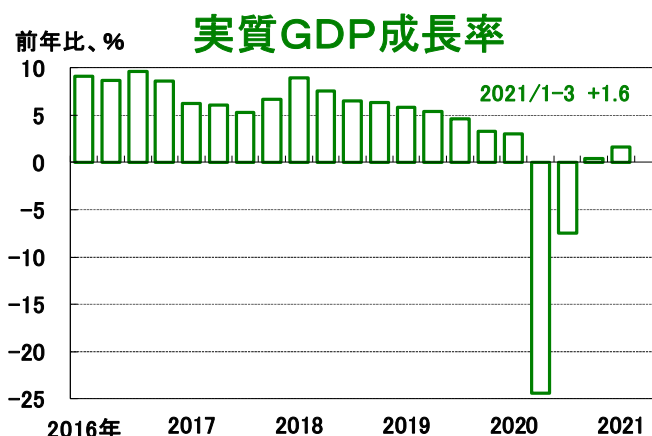
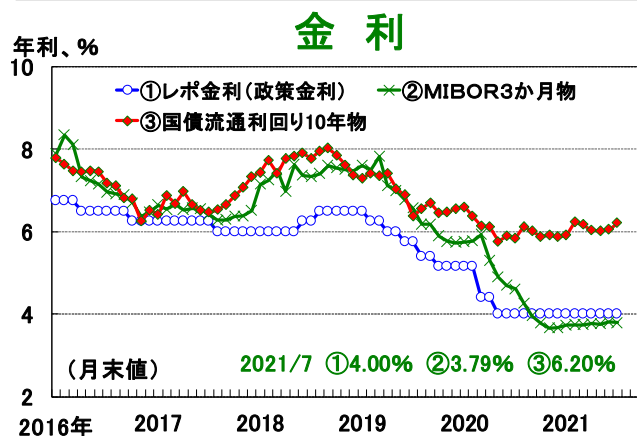
# グラフで見るインド経済 2021年8月号(No. 140)

インドの景気は、一部で弱含みの動きがみられるものの、総じて改善傾向にある。インド国内の新型コロナの感染縮小傾向により、ロックダウン規制を緩和する地方が相次いでいることがその背景にある。まず、6月のコア産業生産指数がコロナ流行前の2019年6月比で-4.7%と前月(同-8.6%)に続いて伸び悩んだものの、同月の輸出は同+29.9%(5月は同+7.6%)と大幅に加速した。また、7月の製造業PMIも55.3(前月は48.1)と再び中立水準の50を上回った。内訳をみると、「生産」や「輸出向けの新規受注」が堅調に増加した。

指標	景気全般	輸出	新車販売	コア産業生産	製造業PMI
判断結果	→	↑	↓	↓	↑

【足元の景気判断】

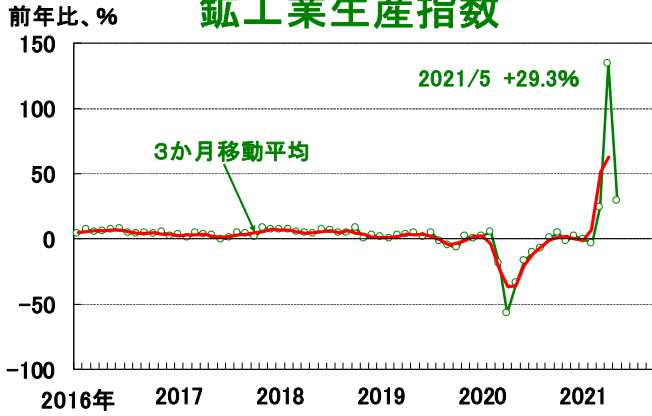
(注) 矢印は概ね3か月前との比較。青の矢印は改善を、赤の矢印は悪化を、白の矢印は横ばいを表している。



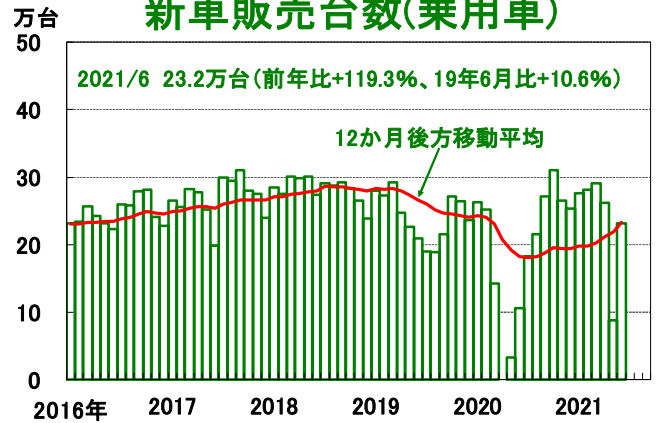
(出所) インド準備銀行、インド統計・計画実施省、OECD、CEIC、ブルームバーグ

本レポートの目的は情報の提供であり、何らかの行動を勧誘するものではありません。本レポートに記載されている情報は、浜銀総合研究所・調査部が信頼できると考える情報源に基づいたものですが、その正確性、完全性を保証するものではありません。ご利用に関してはお客様ご自身で判断くださいますようお願いいたします。本レポートは情報提供のみを目的として浜銀総合研究所・調査部が作成したものであり、横浜銀行との何らかの取引を勧誘するものではありません。

### 鉱工業生産指数



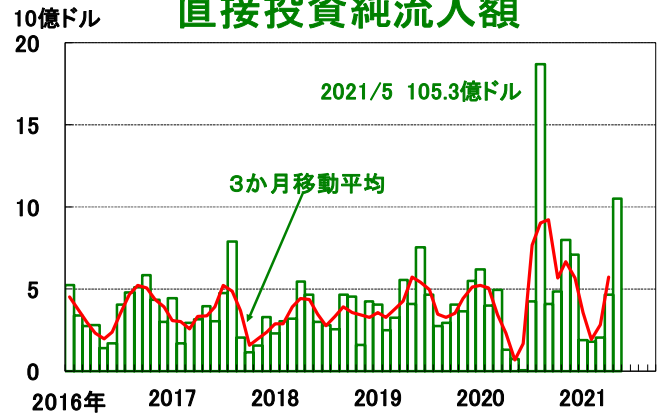
### 新車販売台数(乗用車)



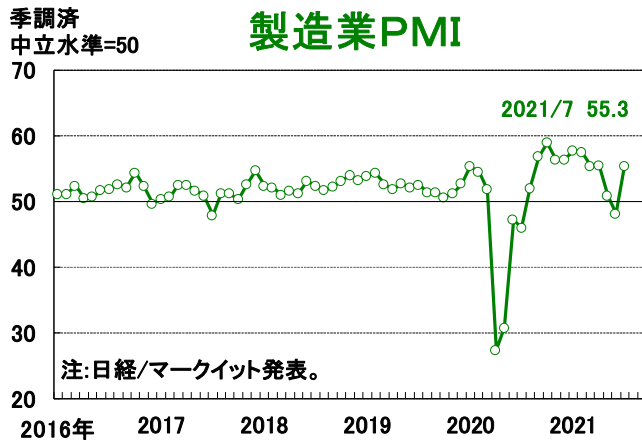
### コア産業生産指数



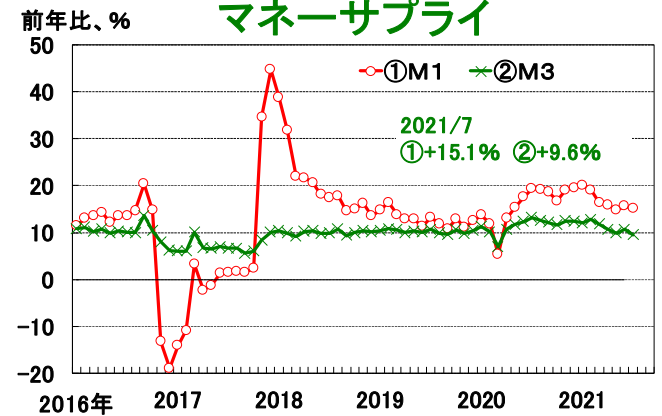
### 直接投資純流入額



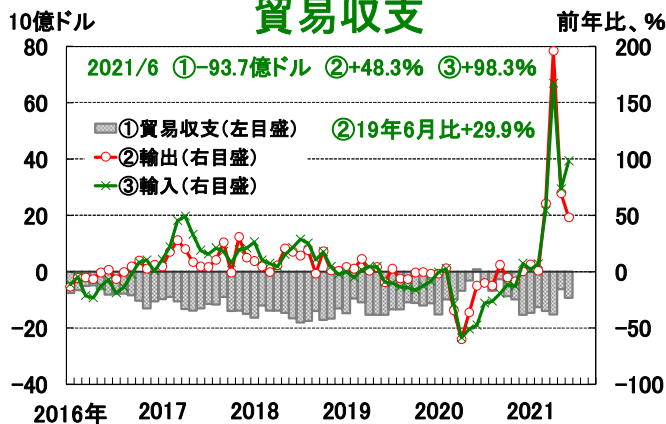
### 製造業PMI



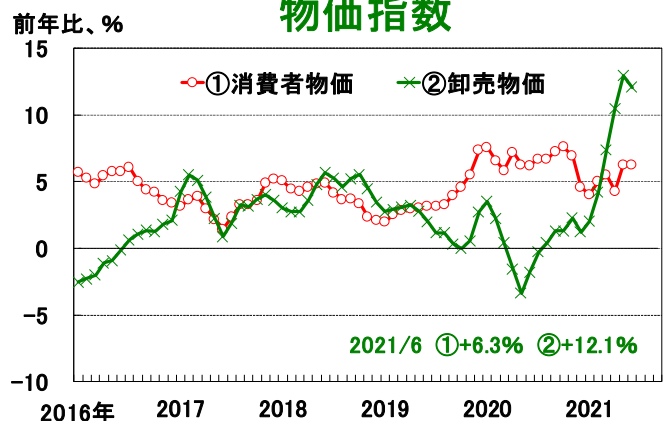
### マネーサプライ



### 貿易収支



### 物価指数



(出所) インド統計・計画実施省、インド商工省・同経済諮問部・同通商情報統計局、インド自動車工業会、インド準備銀行、CEIC、ブルームバーグ

本レポートの目的は情報の提供であり、何らかの行動を勧誘するものではありません。本レポートに記載されている情報は、浜銀総合研究所・調査部が信頼できると考える情報源に基づいたものですが、その正確性、完全性を保証するものではありません。ご利用に関してはお客様ご自身で判断くださいますようお願いいたします。本レポートは情報提供のみを目的として浜銀総合研究所・調査部が作成したものであり、横浜銀行との何らかの取引を勧誘するものではありません。