

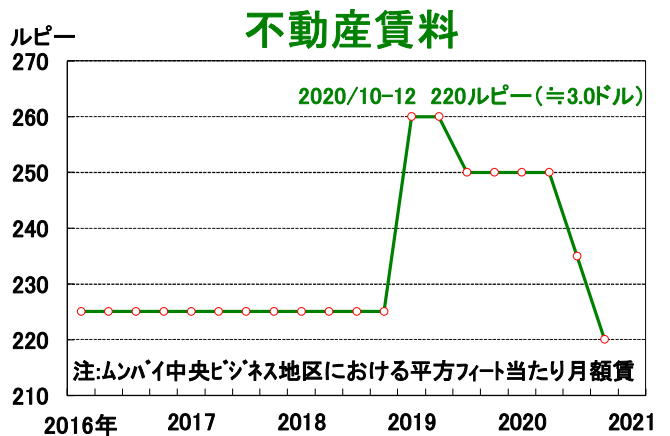
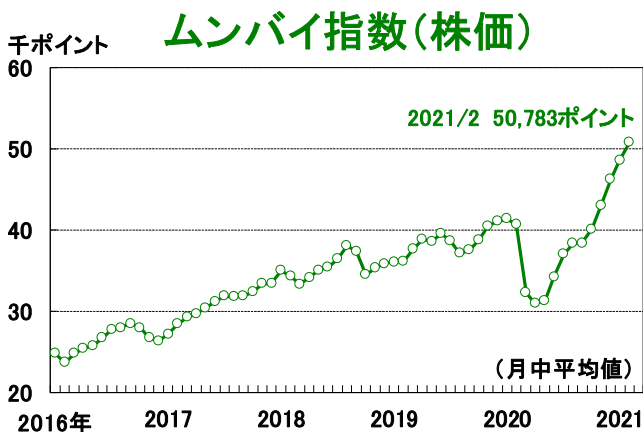
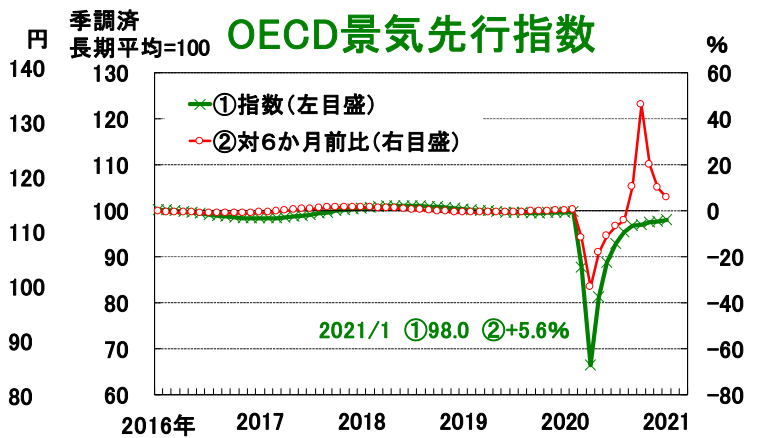
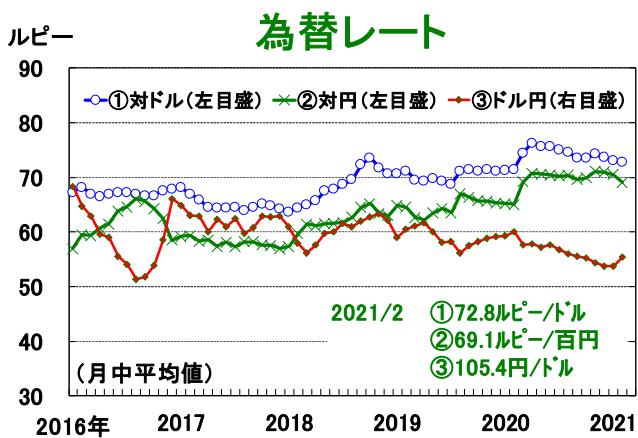
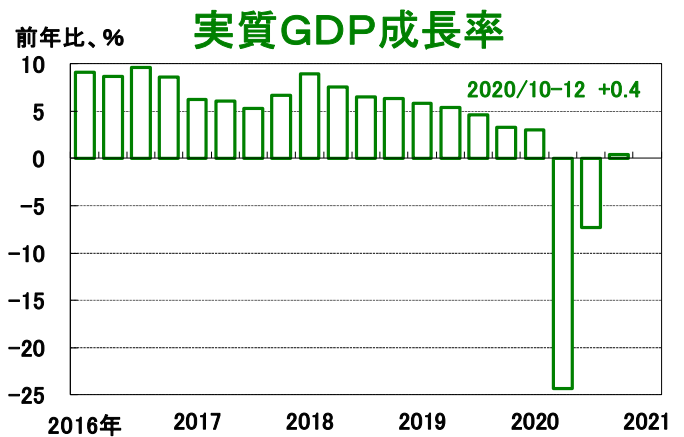
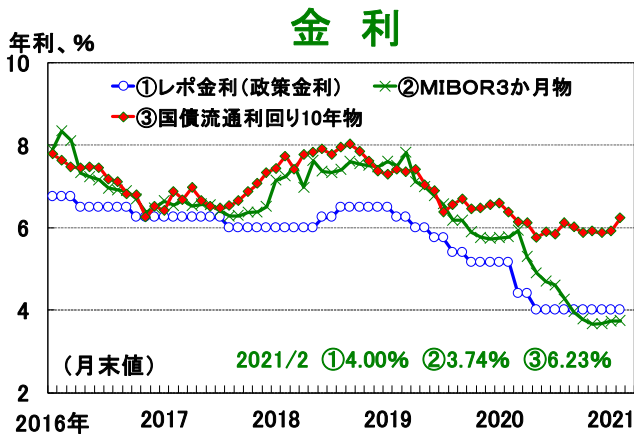
# グラフで見るインド経済 2021年3月号(No. 135)

20年10~12月期のインドの実質GDP(国内総生産)は前年比+0.4%(前期は同-7.3%)と、新型コロナの感染縮小に伴う経済活動の持ち直しを背景に、成長率が3期ぶりにプラスに転じた。内訳をみると、総固定資本形成が増加し、また個人消費と政府支出も共にマイナス幅が縮小した。直近の月次指標に関しても、21年1月の輸出が前年比+6.2%と伸びが高まり、同月のコア産業生産指数も同+0.1%と僅かながら2か月連続で前年水準を上回った。2月の製造業PMIは57.5(前月は57.7)と6か月連続で中立水準の50を大きく上回っている。

### 【足元の景気判断】

指標	景気全般	輸出	新車販売	コア産業生産	製造業PMI
判断結果	↑	↑	↑	↑	↑

(注) 矢印は概ね3か月前との比較。青の矢印は改善を、赤の矢印は悪化を、白の矢印は横ばいを表している。



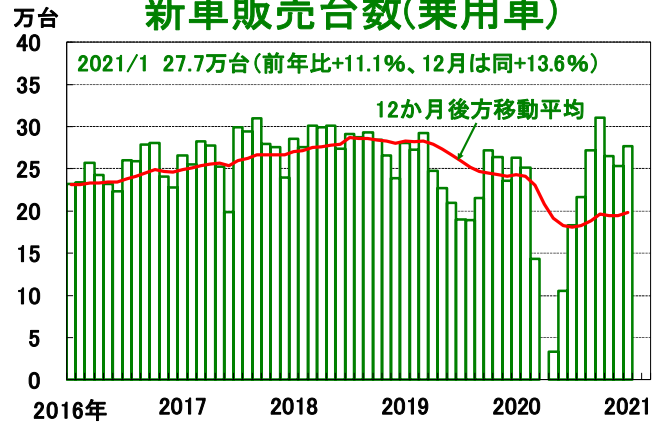
(出所) インド準備銀行、インド統計・計画実施省、OECD、CEIC、ブルームバーグ

本レポートの目的は情報の提供であり、何らかの行動を勧誘するものではありません。本レポートに記載されている情報は、浜銀総合研究所・調査部が信頼できると考える情報源に基づいたものですが、その正確性、完全性を保証するものではありません。ご利用に関してはお客様ご自身で判断くださいますようお願いいたします。本レポートは情報提供のみを目的として浜銀総合研究所・調査部が作成したものであり、横浜銀行との何らかの取引を勧誘するものではありません。

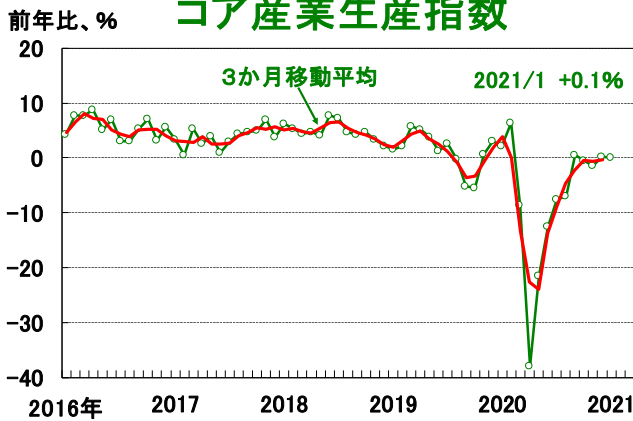
### 鉱工業生産指数



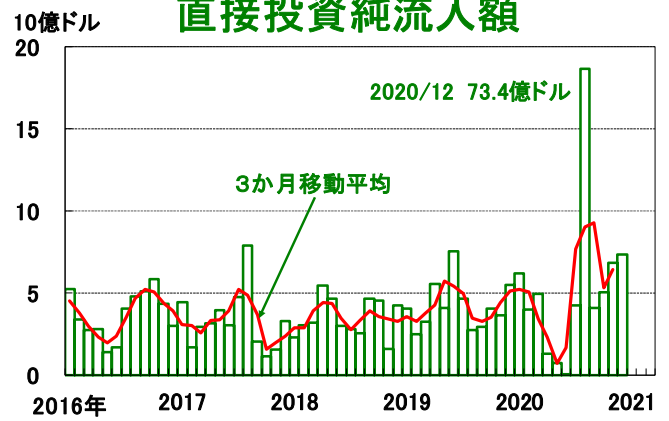
### 新車販売台数(乗用車)



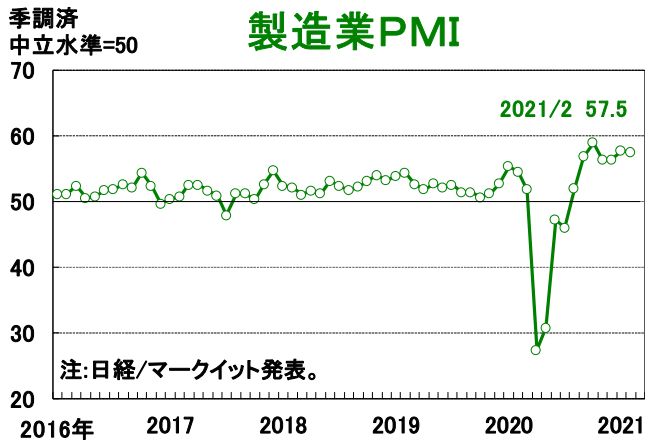
### コア産業生産指数



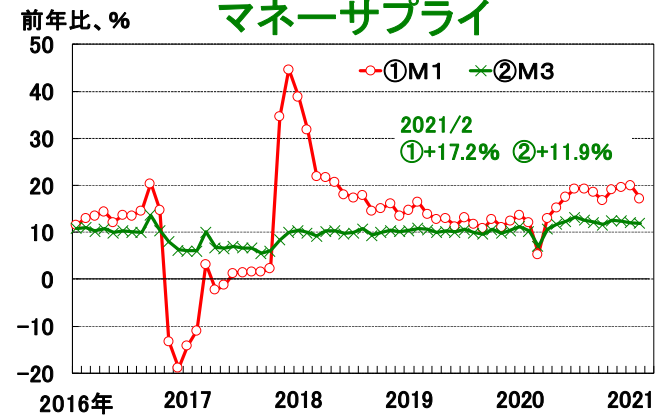
### 直接投資純流入額



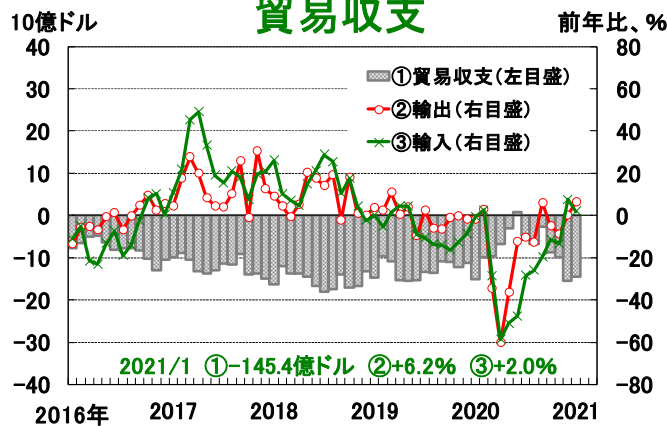
### 製造業PMI



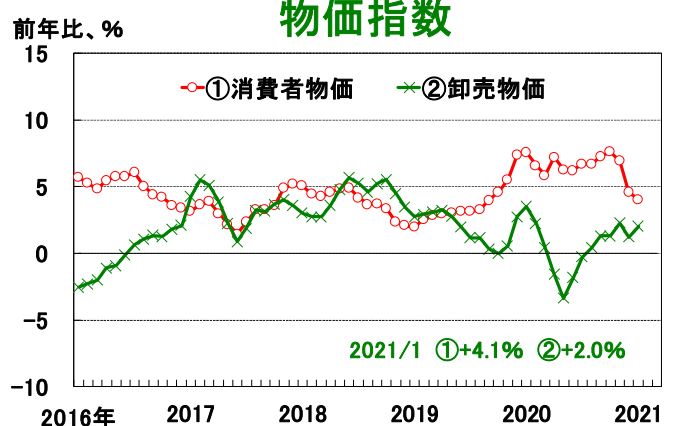
### マネーサプライ



### 貿易収支



### 物価指数



(出所) インド統計・計画実施省、インド商工省・同経済諮問部・同通商情報統計局、インド自動車工業会、インド準備銀行、CEIC、ブルームバーグ

本レポートの目的は情報の提供であり、何らかの行動を勧誘するものではありません。本レポートに記載されている情報は、浜銀総合研究所・調査部が信頼できると考える情報源に基づいたものですが、その正確性、完全性を保証するものではありません。ご利用に関してはお客様ご自身で判断くださいますようお願いいたします。本レポートは情報提供のみを目的として浜銀総合研究所・調査部が作成したものであり、横浜銀行との何らかの取引を勧誘するものではありません。