

# グラフで見るインド経済 2021年2月号(No. 134)

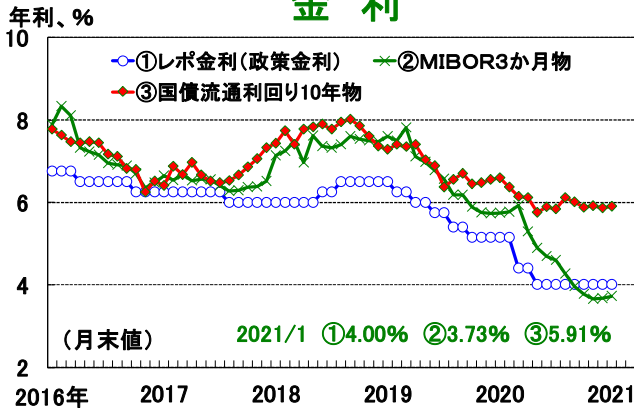
インドの景気は、インド国内における新型コロナの新規感染者数の減少を背景に、改善基調で推移している。外需をみると、輸出が2020年12月に前年比+0.1%（前月は同-8.7%）とわずかながら3か月ぶりに前年水準を上回った。内需に関しても、同月の新車販売台数が同+13.6%と前月（同+4.6%）に比べて伸びが大幅に高まった。こうした最終需要の持ち直しにより、製造業の景況感は足元できわめて良好である。すなわち、2021年1月の製造業PMI（中立水準は50）は57.7（前月は56.4）と、3か月ぶりの高水準となった。

### 【足元の景気判断】

指標	景気全般	輸出	新車販売	コア産業生産	製造業PMI
判断結果	↑	↑	↑	→	↑

(注) 矢印は概ね3か月前との比較。青の矢印は改善を、赤の矢印は悪化を、白の矢印は横ばいを表している。

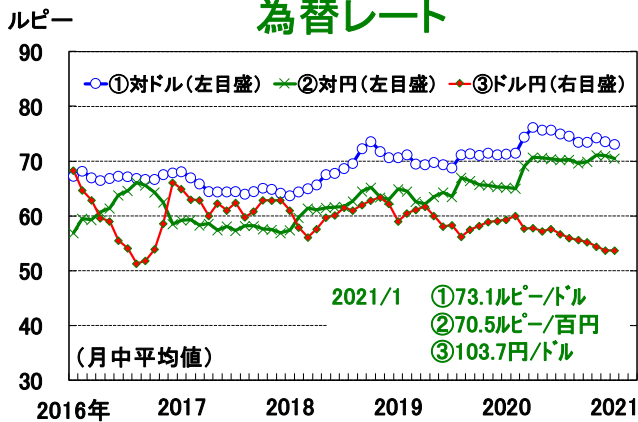
## 金利



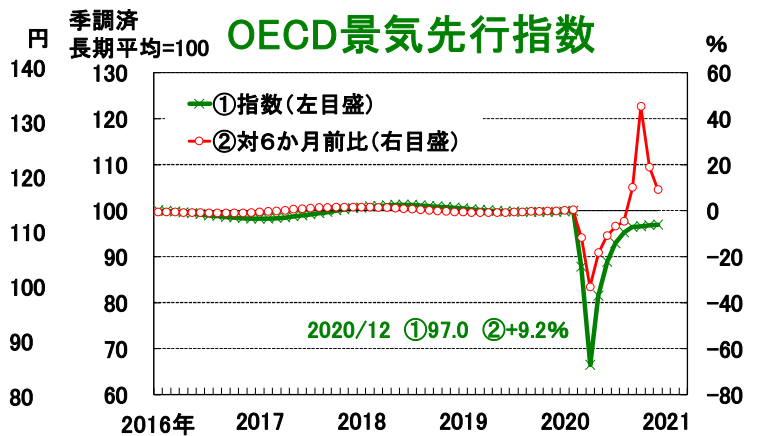
## 実質GDP成長率



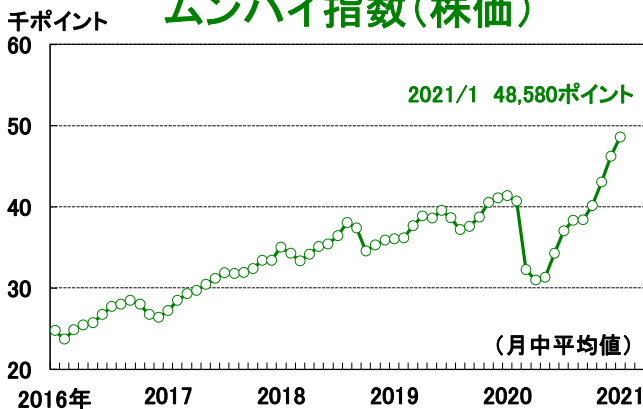
## 為替レート



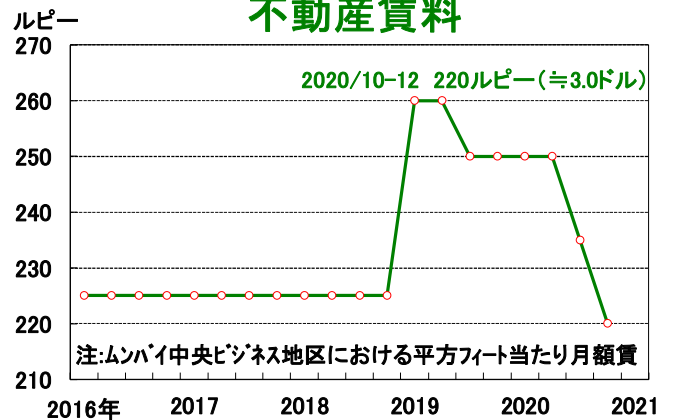
## OECD景気先行指数



## ムンバイ指数(株価)



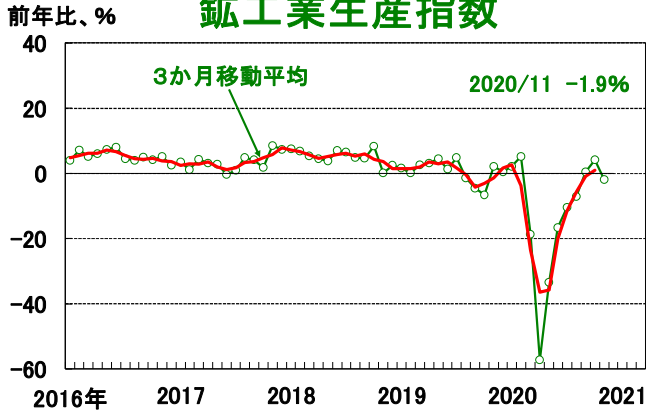
## 不動産賃料



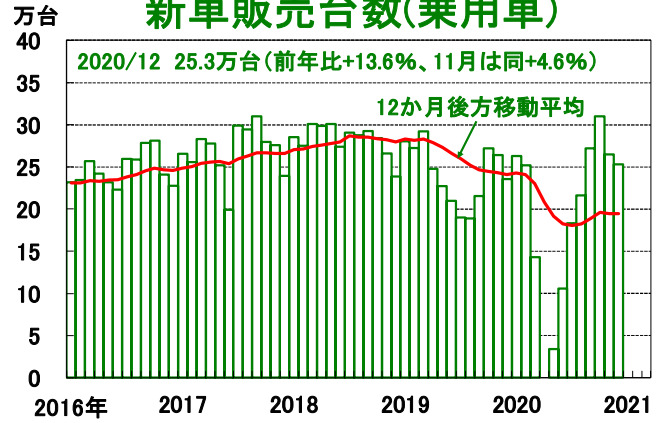
(出所) インド準備銀行、インド統計・計画実施省、OECD、CEIC、ブルームバーグ

本レポートの目的は情報の提供であり、何らかの行動を勧誘するものではありません。本レポートに記載されている情報は、浜銀総合研究所・調査部が信頼できると考える情報源に基づいたものですが、その正確性、完全性を保証するものではありません。ご利用に関してはお客様ご自身で判断くださいますようお願いいたします。本レポートは情報提供のみを目的として浜銀総合研究所・調査部が作成したものであり、横浜銀行との何らかの取引を勧誘するものではありません。

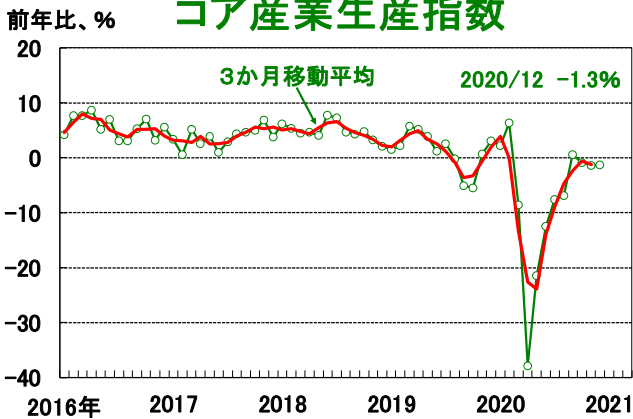
### 鉱工業生産指数



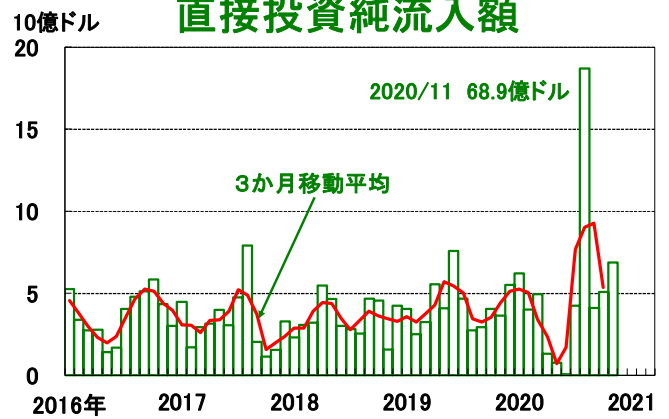
### 新車販売台数(乗用車)



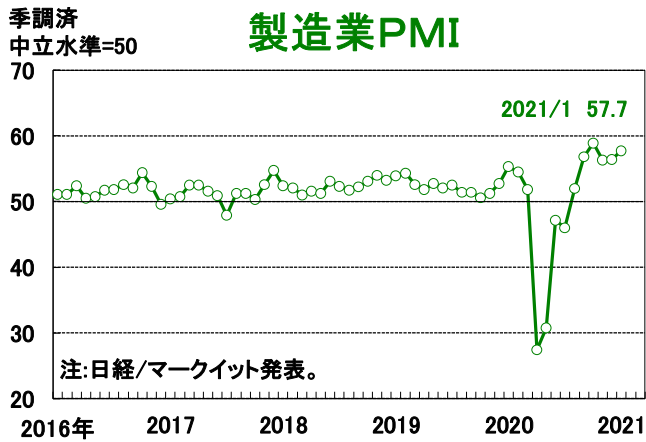
### コア産業生産指数



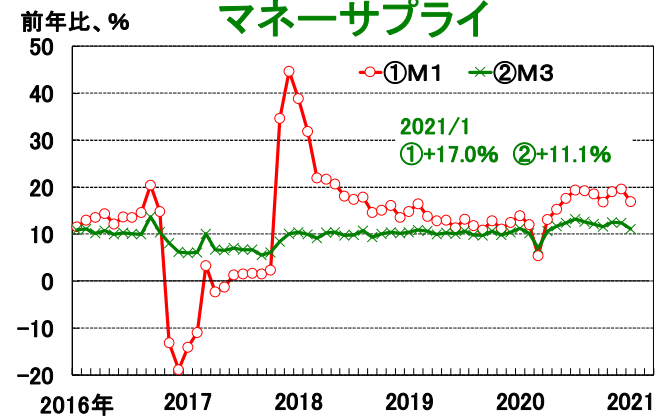
### 直接投資純流入額



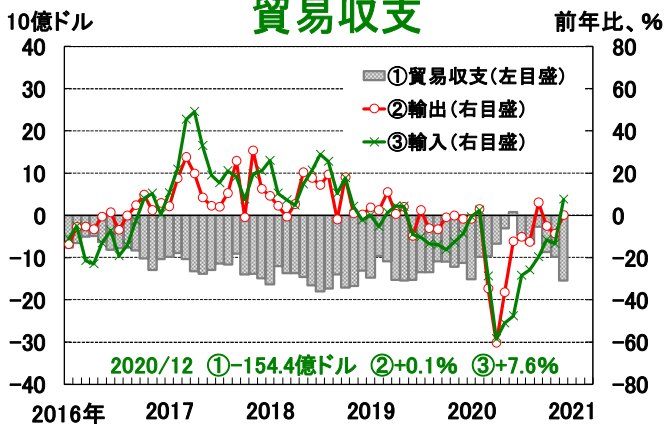
### 製造業PMI



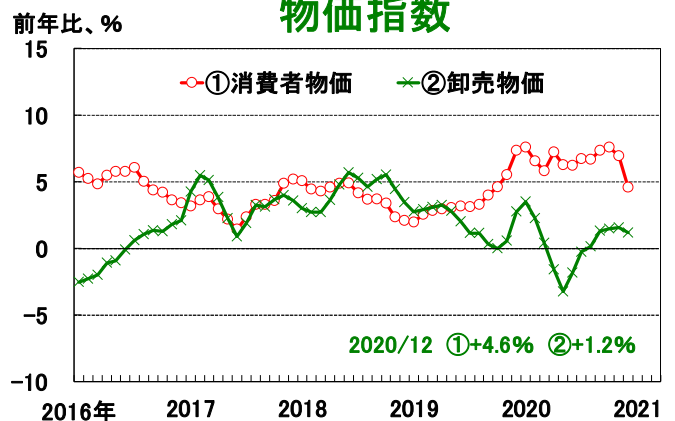
### マネーサプライ



### 貿易収支



### 物価指数



(出所) インド統計・計画実施省、インド商工省・同経済諮問部・同通商情報統計局、インド自動車工業会、インド準備銀行、CEIC、ブルームバーグ

本レポートの目的は情報の提供であり、何らかの行動を勧誘するものではありません。本レポートに記載されている情報は、浜銀総合研究所・調査部が信頼できると考える情報源に基づいたものですが、その正確性、完全性を保証するものではありません。ご利用に関してはお客様ご自身で判断くださいますようお願いいたします。本レポートは情報提供のみを目的として浜銀総合研究所・調査部が作成したものであり、横浜銀行との何らかの取引を勧誘するものではありません。