

# グラフで見るインド経済 2020年9月号(No. 129)

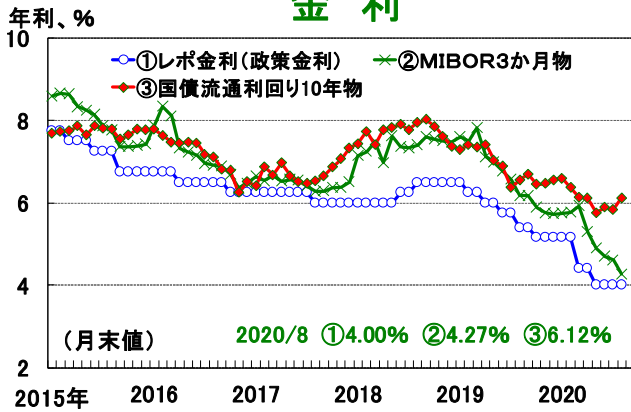
20年4～6月期のインドの実質GDP(国内総生産)は前年比-23.9%(前期は同+3.1%)と、新型コロナウイルスの急速なまん延による大規模な経済停滞を背景に、四半期成長率の公表を始めた1996年以降で最大のマイナス成長を記録した。政府支出が堅調に増加したものの、総固定資本形成(同-47.1%)は激減し、個人消費(同-26.7%)と輸出(同-19.8%)も大幅に落ち込んだ。一方、直近の月次指標をみると、8月の製造業PMIは52.0と、5か月ぶりに中立水準(50)を上回った。同月のロックダウン一部解除に伴う企業活動の再開がこの背景にある。

### 【足元の景気判断】

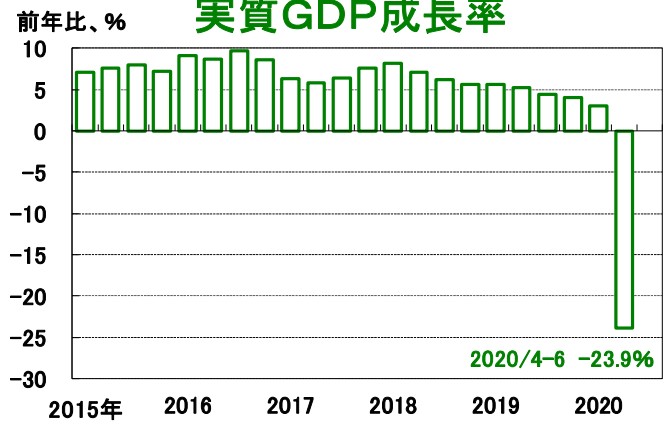
指標	景気全般	輸出	新車販売	コア産業生産	製造業PMI
判断結果	↓	↓	↓	↓	↑

(注) 矢印は概ね3か月前との比較。青の矢印は改善を、赤の矢印は悪化を、白の矢印は横ばいを表している。

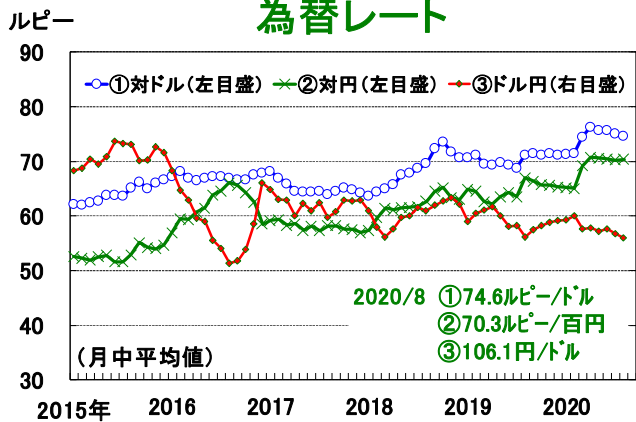
## 金利



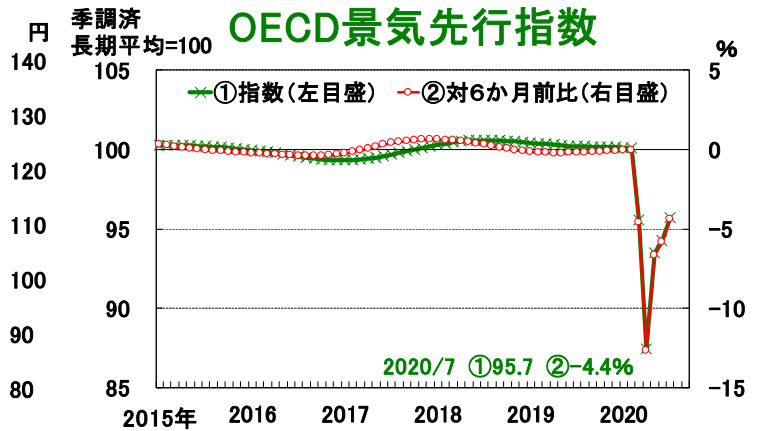
## 実質GDP成長率



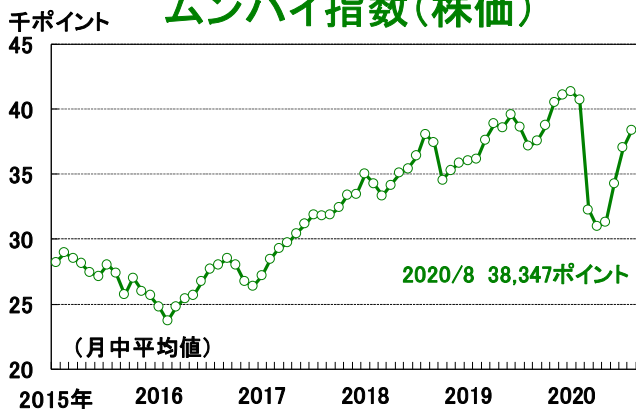
## 為替レート



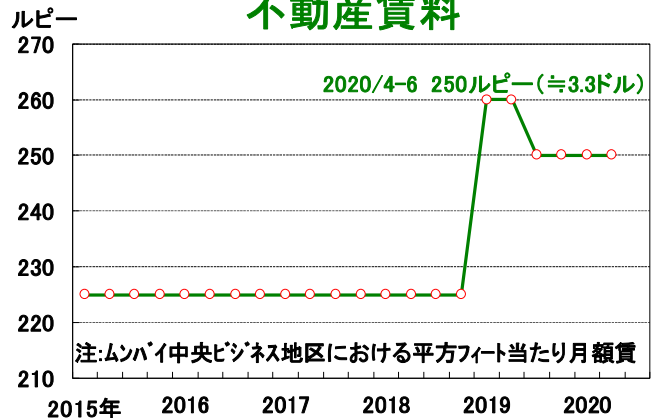
## OECD景気先行指数



## ムンバイ指数(株価)



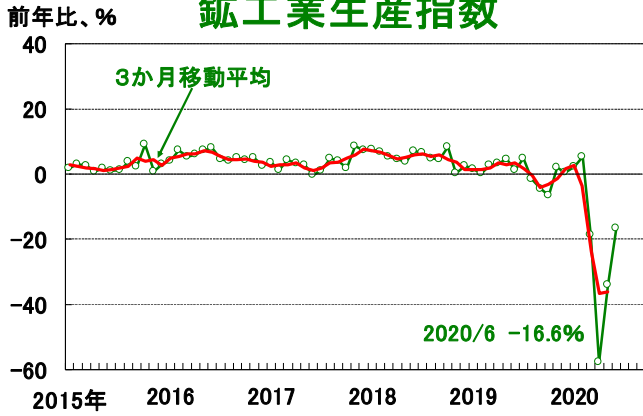
## 不動産賃料



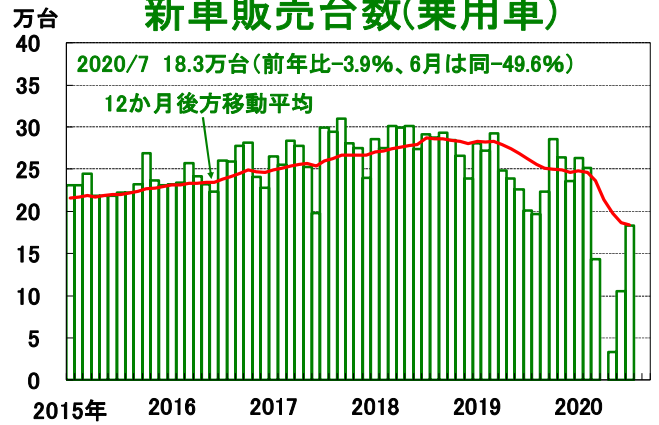
(出所) インド準備銀行、インド統計・計画実施省、OECD、CEIC、ブルームバーグ

本レポートの目的は情報の提供であり、何らかの行動を勧誘するものではありません。本レポートに記載されている情報は、浜銀総合研究所・調査部が信頼できると考える情報源に基づいたものですが、その正確性、完全性を保証するものではありません。ご利用にはお客様ご自身で判断くださいますようお願いいたします。本レポートは情報提供のみを目的として浜銀総合研究所・調査部が作成したものであり、横浜銀行との何らかの取引を勧誘するものではありません。

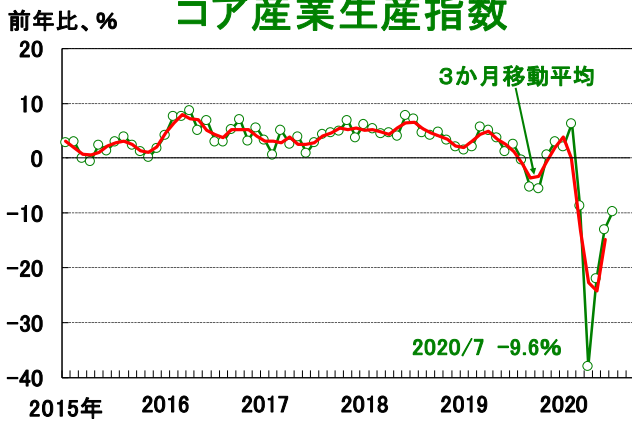
### 鉱工業生産指数



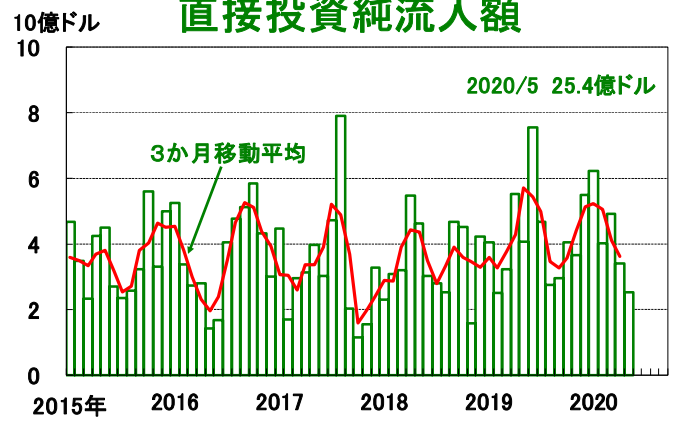
### 新車販売台数(乗用車)



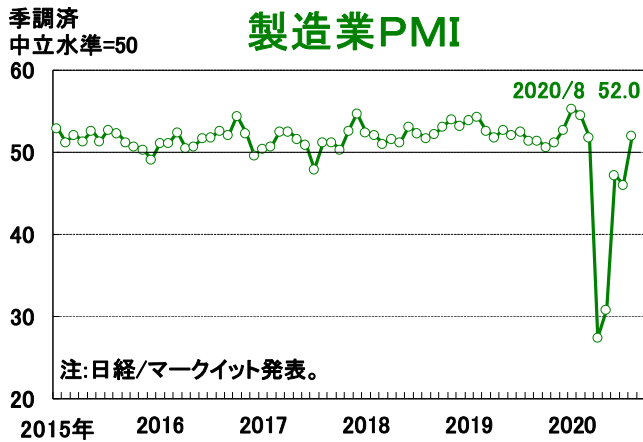
### コア産業生産指数



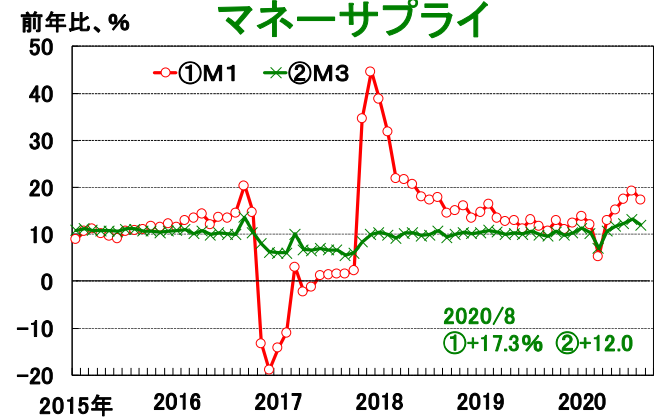
### 直接投資純流入額



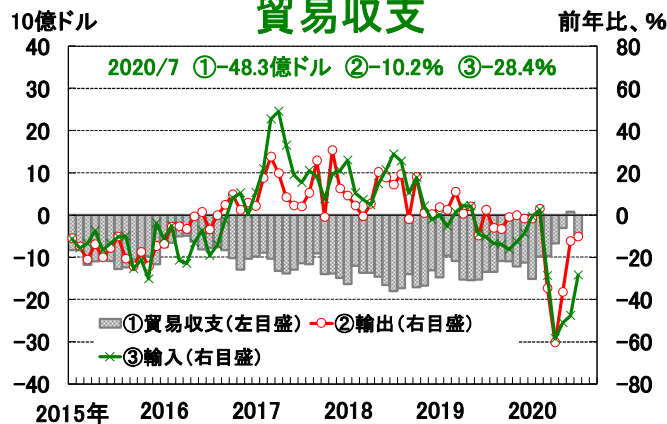
### 製造業PMI



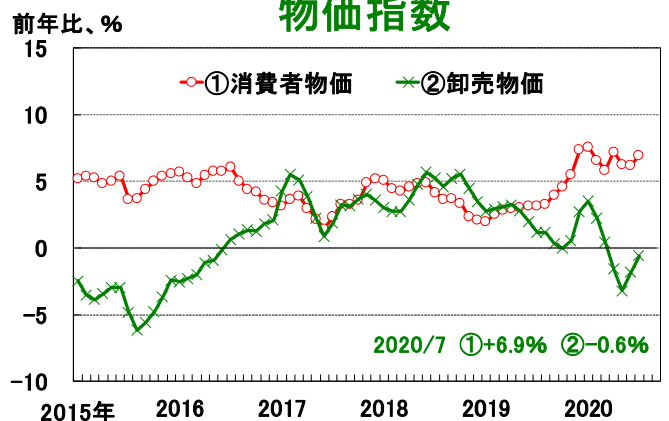
### マネーサプライ



### 貿易収支



### 物価指数



(出所) インド統計・計画実施省、インド商工省・同経済諮問部・同通商情報統計局、インド自動車工業会、インド準備銀行、CEIC、ブルームバーグ

本レポートの目的は情報の提供であり、何らかの行動を勧誘するものではありません。本レポートに記載されている情報は、浜銀総合研究所・調査部が信頼できると考える情報源に基づいたものですが、その正確性、完全性を保証するものではありません。ご利用に関してはお客様ご自身で判断くださいますようお願いいたします。本レポートは情報提供のみを目的として浜銀総合研究所・調査部が作成したものであり、横浜銀行との何らかの取引を勧誘するものではありません。