

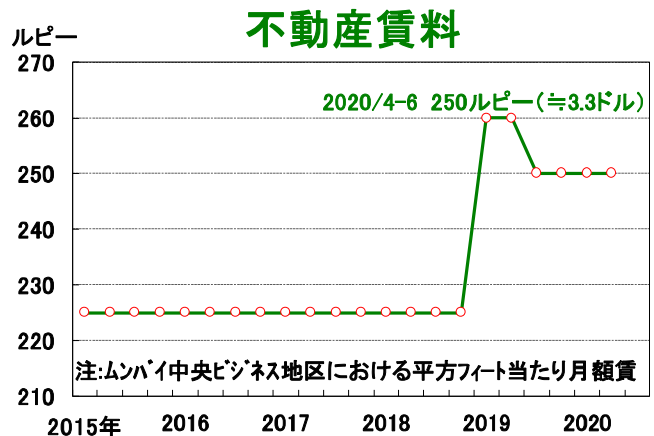
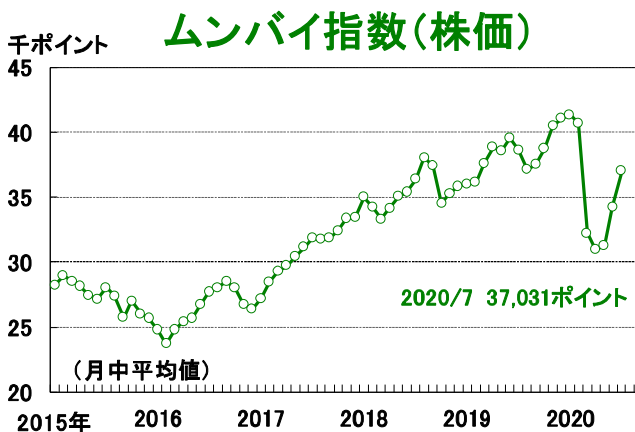
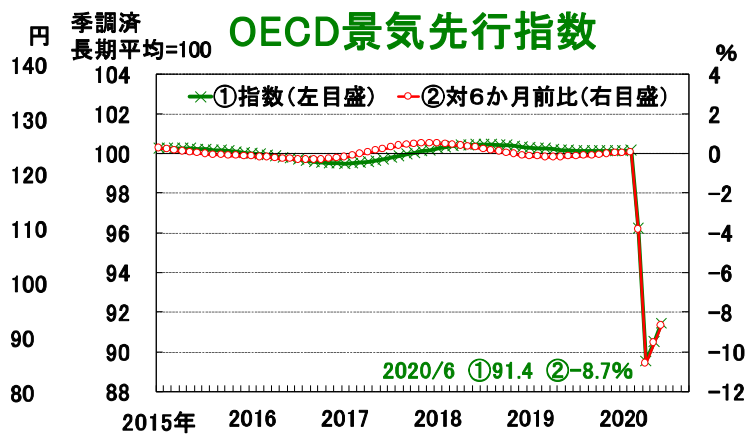
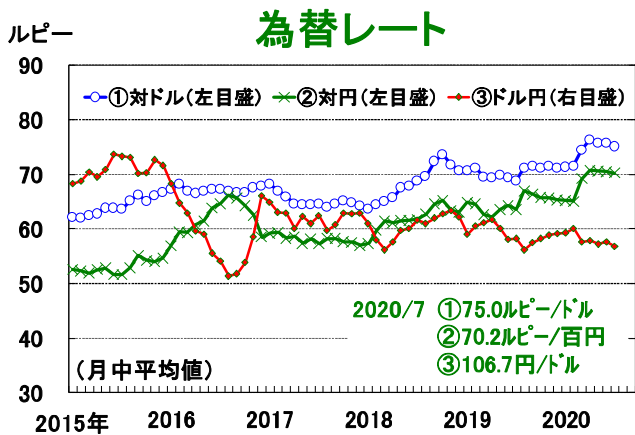
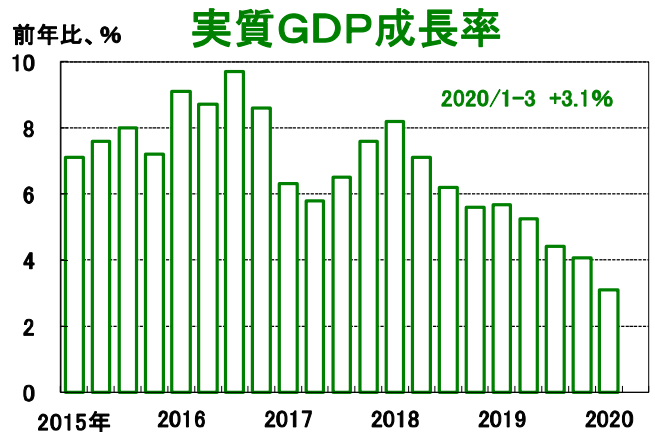
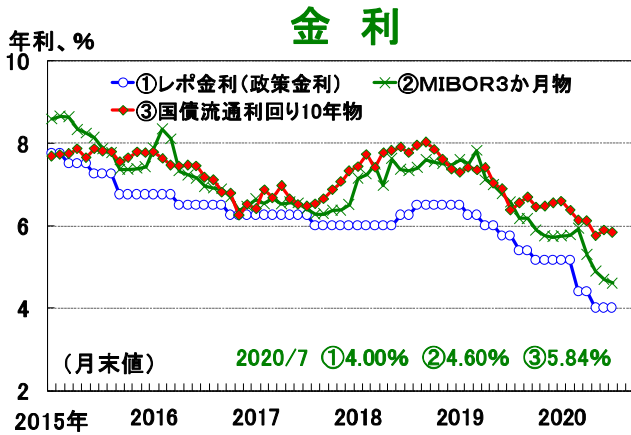
# グラフで見るインド経済 2020年8月号(No. 128)

インド景気は依然として厳しい状況にある。外需をみると、新型コロナの世界的な流行を背景に、輸出は6月に前年比-12.4%(前月は同-36.5%)と減少した。内需に関しても、インド国内の新型コロナ感染拡大の影響により、同月の新車販売台数が同-49.6%(前月は同-86.0%)と低迷するなど、個人消費が大きく落ち込んだ。こうした中、コア産業生産指数は同月に同-15.0%と4か月連続で前年割れとなった。また製造業の景況感を表す製造業PMIが7月に46.0(前月は47.2)と中立水準(50)を下回る水準で足踏みした。

### 【足元の景気判断】

指標	景気全般	輸出	新車販売	コア産業生産	製造業PMI
判断結果	↓	↓	↓	↓	↓

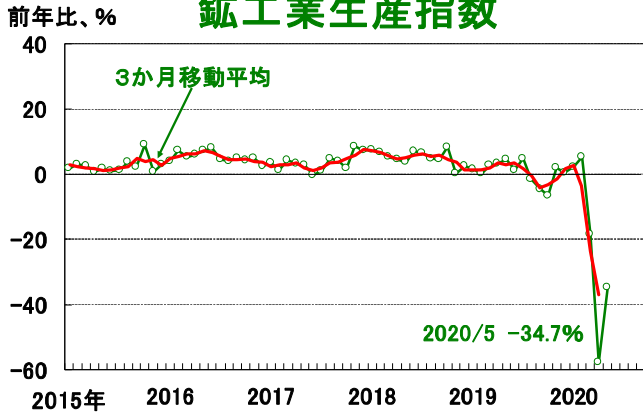
(注) 矢印は概ね3か月前との比較。青の矢印は改善を、赤の矢印は悪化を、白の矢印は横ばいを表している。



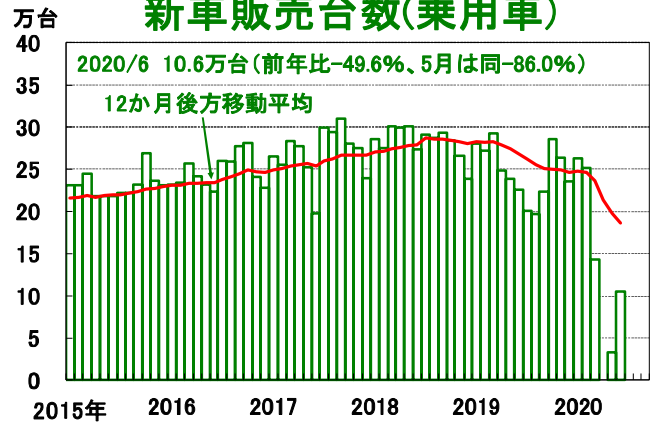
(出所) インド準備銀行、インド統計・計画実施省、OECD、CEIC、ブルームバーグ

本レポートの目的は情報の提供であり、何らかの行動を勧誘するものではありません。本レポートに記載されている情報は、浜銀総合研究所・調査部が信頼できると考える情報源に基づいたものですが、その正確性、完全性を保証するものではありません。ご利用に関してはお客様ご自身で判断くださいますようお願いいたします。本レポートは情報提供のみを目的として浜銀総合研究所・調査部が作成したものであり、横浜銀行との何らかの取引を勧誘するものではありません。

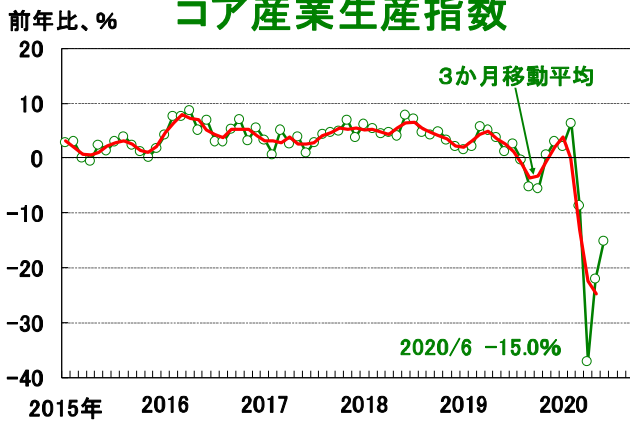
### 鉱工業生産指数



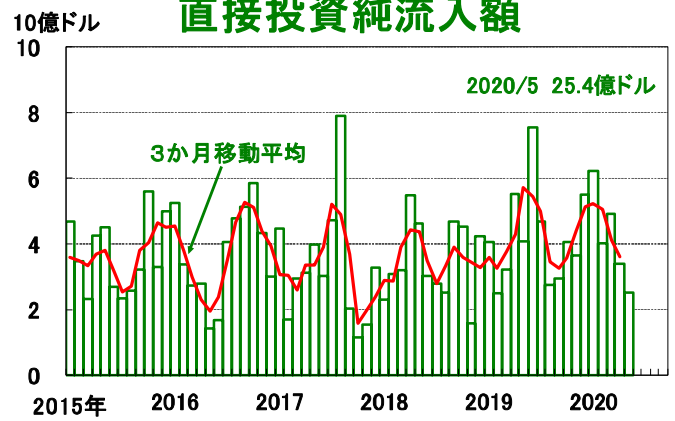
### 新車販売台数(乗用車)



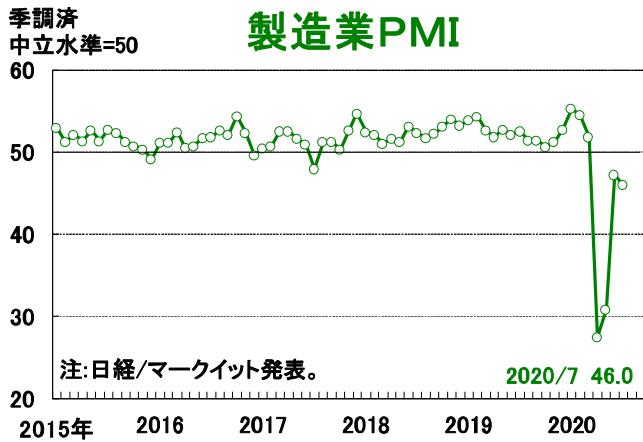
### コア産業生産指数



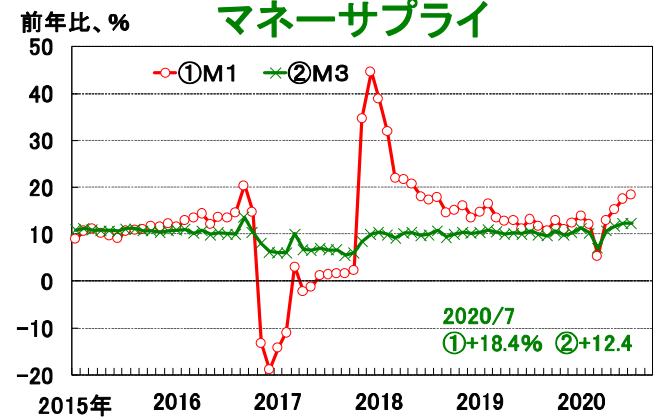
### 直接投資純流入額



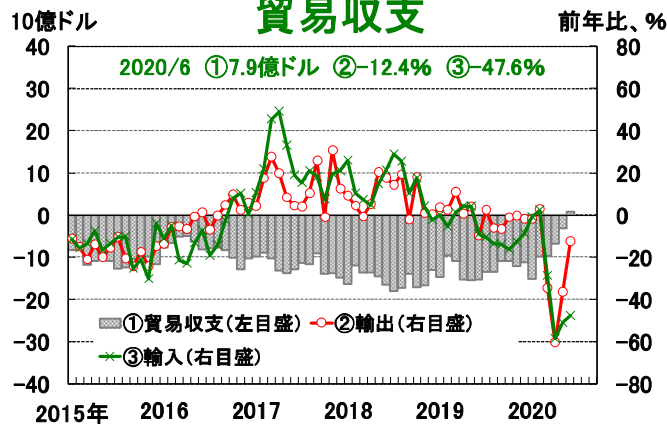
### 製造業PMI



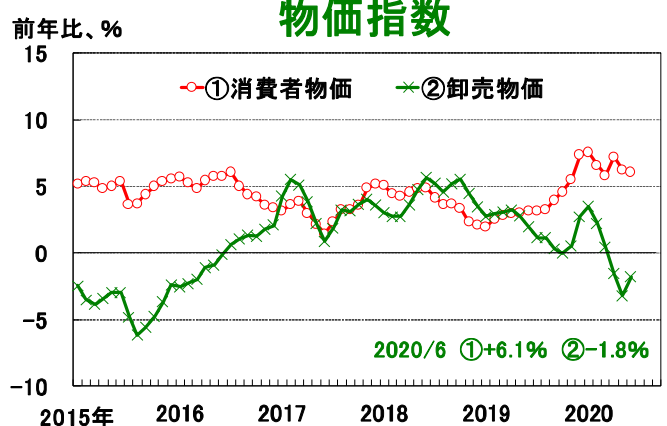
### マネーサプライ



### 貿易収支



### 物価指数



(出所) インド統計・計画実施省、インド商工省・同経済諮問部・同通商情報統計局、インド自動車工業会、インド準備銀行、CEIC、ブルームバーグ

本レポートの目的は情報の提供であり、何らかの行動を勧誘するものではありません。本レポートに記載されている情報は、浜銀総合研究所・調査部が信頼できると考える情報源に基づいたものですが、その正確性、完全性を保証するものではありません。ご利用に関してはお客様ご自身で判断くださいますようお願いいたします。本レポートは情報提供のみを目的として浜銀総合研究所・調査部が作成したものであり、横浜銀行との何らかの取引を勧誘するものではありません。