

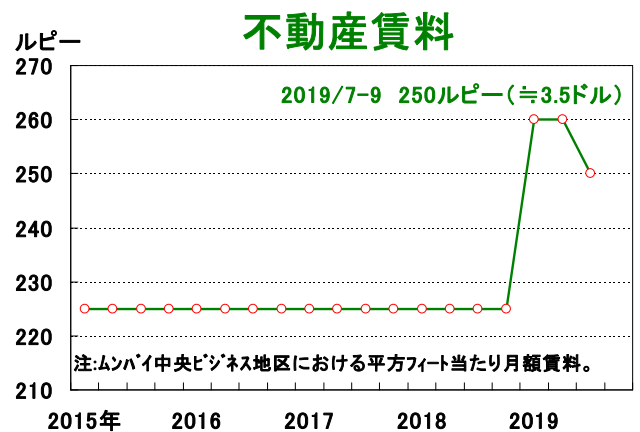
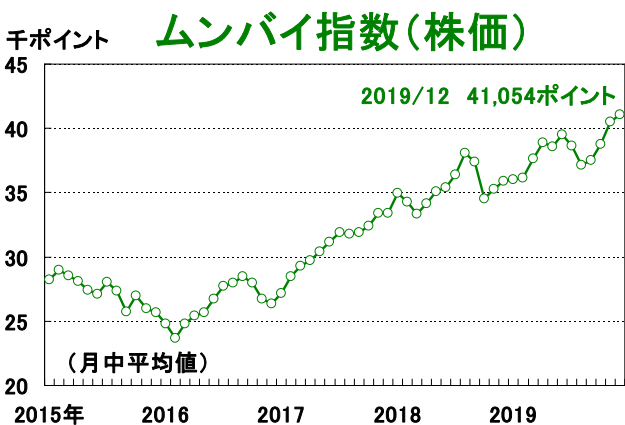
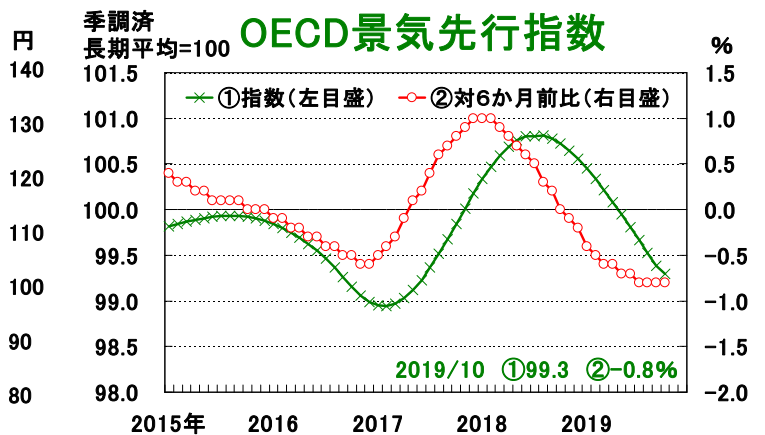
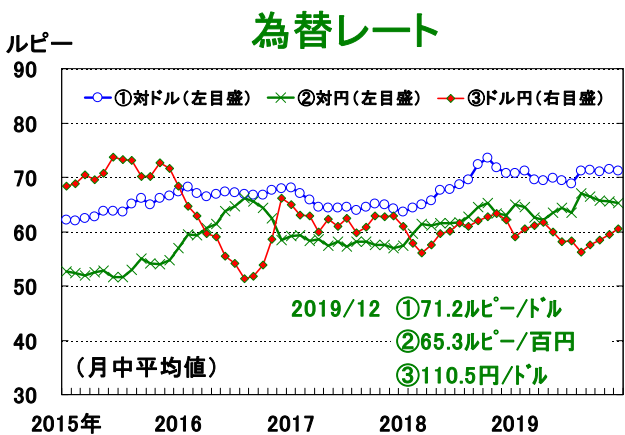
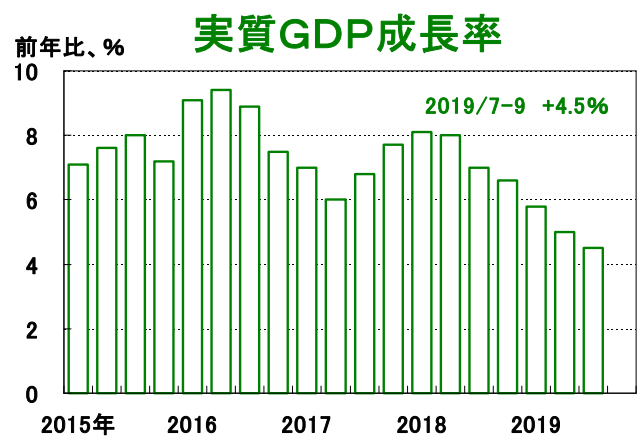
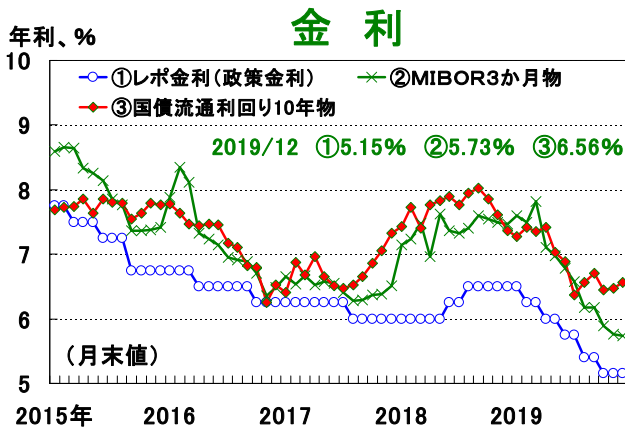
グラフで見るインド経済 2020年1月号(No. 121)

インドの景気は総じて減速基調で推移している。内需をみると、11月の新車販売台数は前年比-0.8%(前月は同+0.3%)と前年水準割れとなった。外需についても、同月の輸出が前年比-0.3%(前月は同-1.1%)と4か月連続で減少した。こうした中、同月のコア産業生産指数は前年比-1.5%(前月は同-5.8%)とマイナス幅が縮小したものの、下落基調で推移している。もっとも、12月の製造業PMIは2か月連続上昇の52.7(前月は51.2)と約2年半連続で中立水準の50を上回っており、製造業の景況感は底堅く推移している。

【足元の景気判断】

指標	景気全般	輸出	新車販売	コア産業生産	製造業PMI
判断結果	↓	↓	↓	↓	→

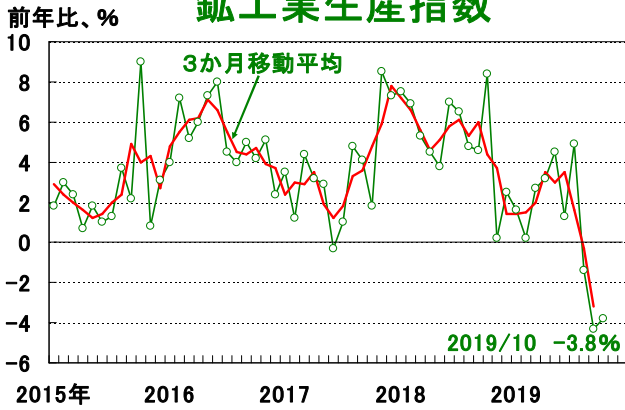
(注) 矢印は概ね3か月前との比較。青の矢印は改善を、赤の矢印は悪化を、白の矢印は横ばいを表している。



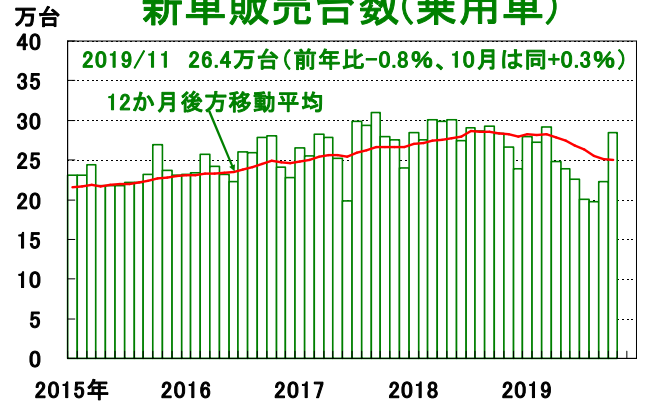
(出所) インド準備銀行、インド統計・計画実施省、OECD、CEIC、ブルームバーグ

本レポートの目的は情報の提供であり、何らかの行動を勧誘するものではありません。本レポートに記載されている情報は、浜銀総合研究所・調査部が信頼できると考える情報源に基づいたものですが、その正確性、完全性を保証するものではありません。ご利用に関してはお客様ご自身で判断くださいますようお願いいたします。本レポートは情報提供のみを目的として浜銀総合研究所・調査部が作成したものであり、横浜銀行との何らかの取引を勧誘するものではありません。

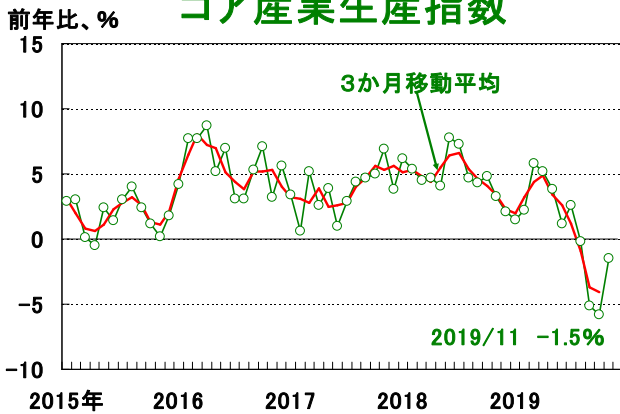
鉱工業生産指数



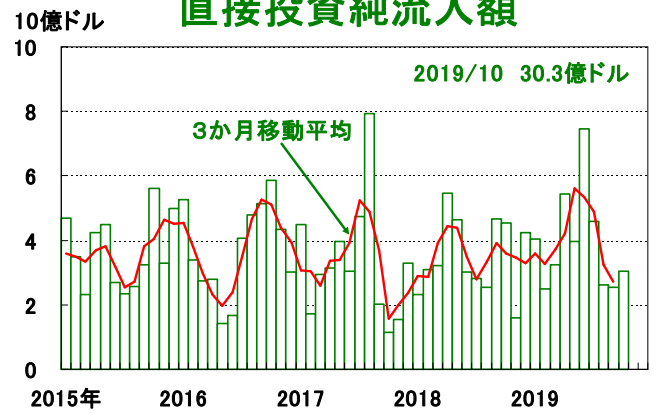
新車販売台数(乗用車)



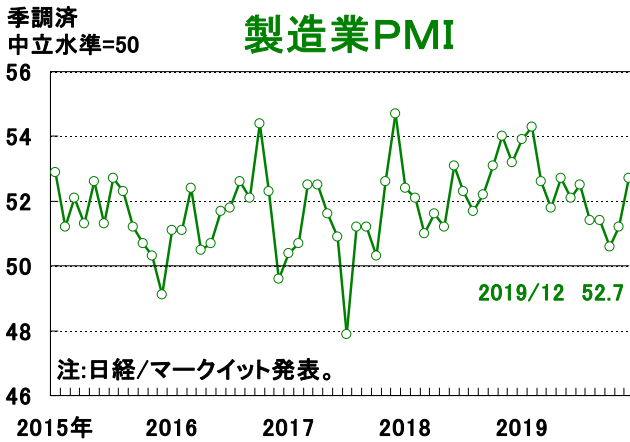
コア産業生産指数



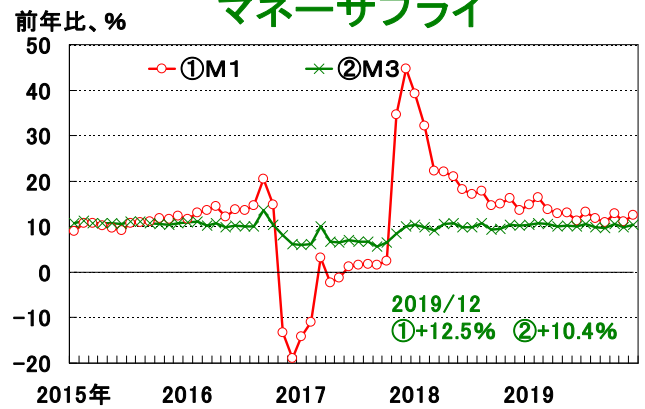
直接投資純流入額



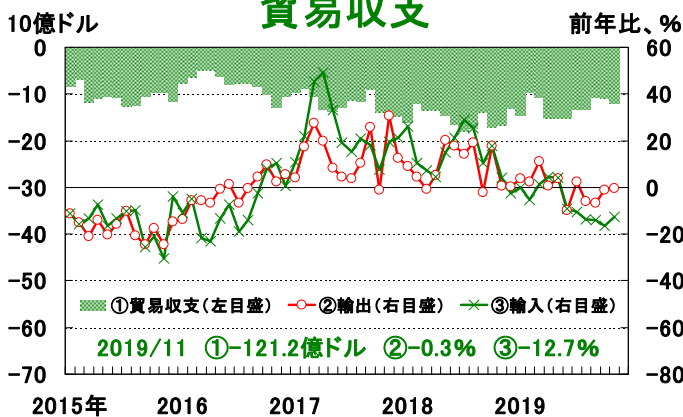
製造業PMI



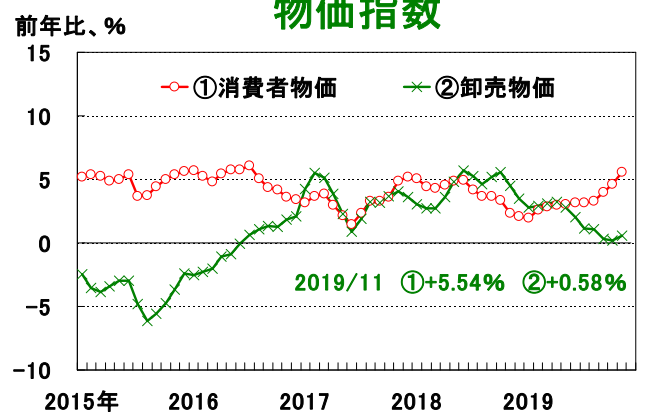
マネーサプライ



貿易収支



物価指数



(出所) インド統計・計画実施省、インド商工省・同経済諮問部・同通商情報統計局、インド自動車工業会、インド準備銀行、CEIC、ブルームバーグ

本レポートの目的は情報の提供であり、何らかの行動を勧誘するものではありません。本レポートに記載されている情報は、浜銀総合研究所・調査部が信頼できると考える情報源に基づいたものですが、その正確性、完全性を保証するものではありません。ご利用にはお客様ご自身で判断くださいますようお願いいたします。本レポートは情報提供のみを目的として浜銀総合研究所・調査部が作成したものであり、横浜銀行との何らかの取引を勧誘するものではありません。