

グラフで見る中国経済 2022年12月号(No. 163)

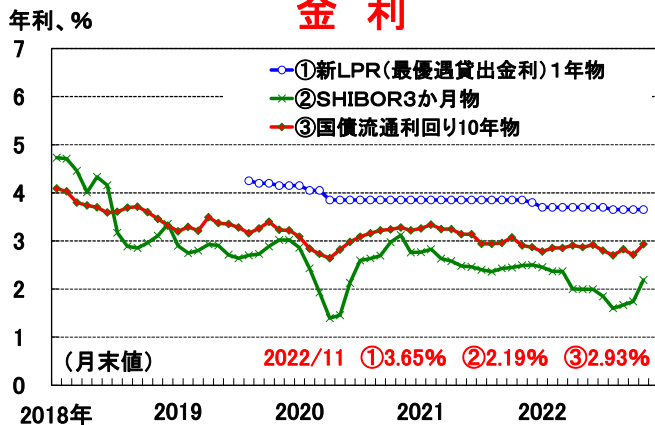
中国景気は、10月以降、回復の動きが一段と鈍くなっている。まず輸出は、欧米諸国の景気鈍化などを背景に10月に前年比-0.3%と約2年半ぶりに前年割れとなった。個人消費も、ゼロコロナ政策下でのコロナの感染拡大に伴う外食の低迷などから、10月の小売売上高が同-0.5%と落ち込んだ。さらに、同月の固定資産投資も同+5.0%と伸び悩んだ。住宅販売の低迷を背景とする不動産投資の大幅な落ち込みなどが固定資産投資全体に歯止めをかけた。こうした中、11月の製造業PMIは48.0(中立水準は50)と前月を下回った。

【足元の景気判断】

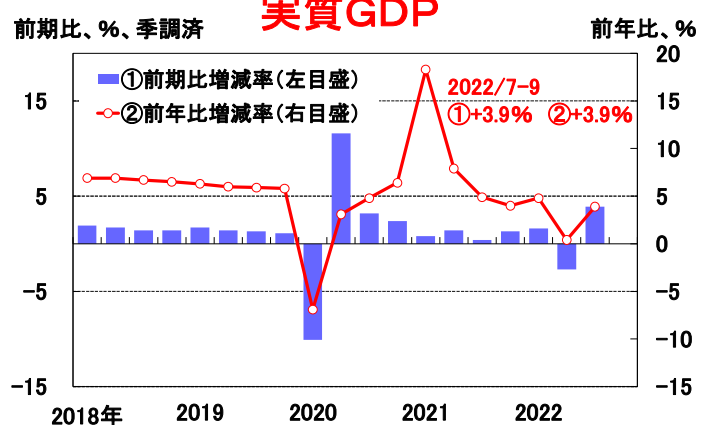
指標	景気全般	輸出	固定資産投資	小売売上高	鉱工業生産	製造業PMI
判断結果	↓	↓	→	↓	→	↓

(注) 矢印は概ね3か月前との比較。青の矢印は改善を、赤の矢印は悪化を、白の矢印は横ばいを表している。

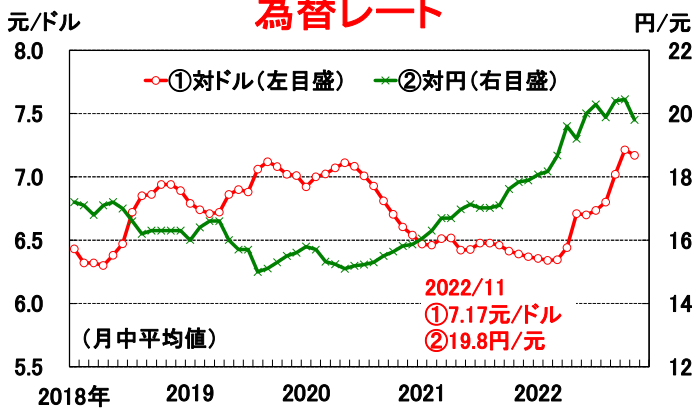
金利



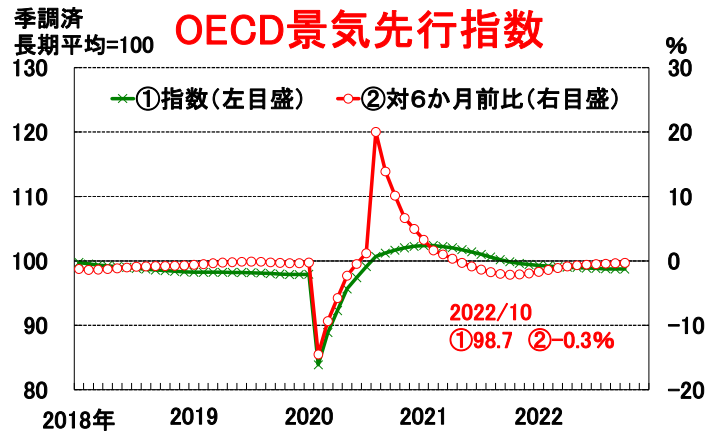
実質GDP



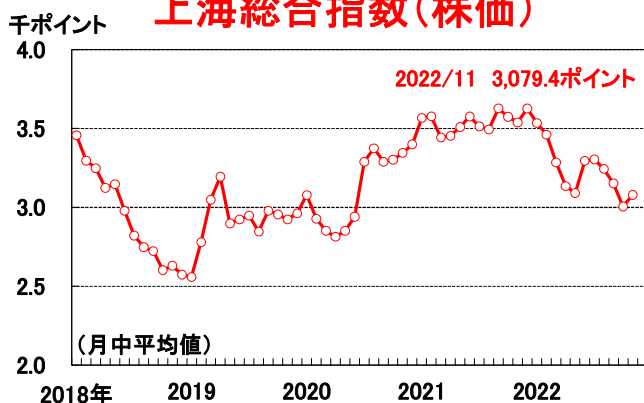
為替レート



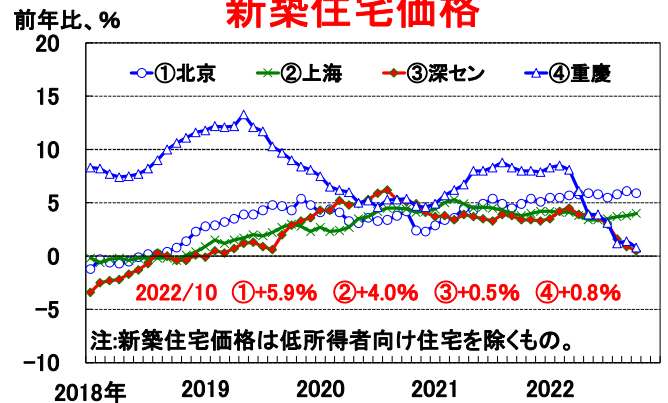
OECD景気先行指数



上海総合指数(株価)



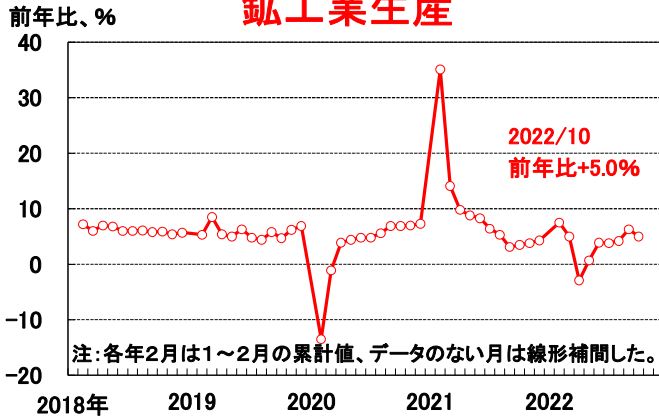
新築住宅価格



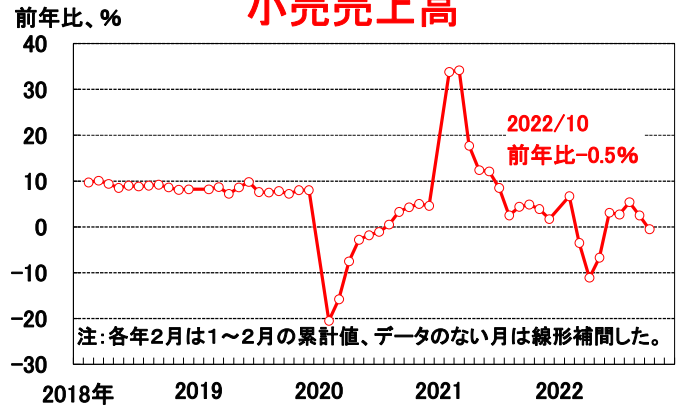
(出所) 中国人民銀行、中国国家统计局、ブルームバーグ

本レポートの目的は情報の提供であり、何らかの行動を勧誘するものではありません。本レポートに記載した内容は、レポート執筆時の情報に基づくものであり、レポート発行後に予告なく変更されることがあります。本レポートに記載されている情報は、浜銀総合研究所・調査部が信頼できると考える情報源に基づいたものですが、その正確性、完全性を保証するものではありません。ご利用に関してはお客様ご自身で判断くださいますようお願いいたします。本レポートは情報提供のみを目的として浜銀総合研究所・調査部が作成したものであり、横浜銀行との何らかの取引を勧誘するものではありません。

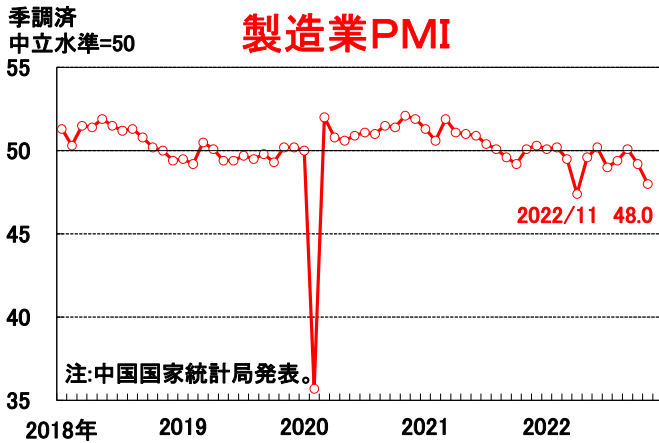
鉱工業生産



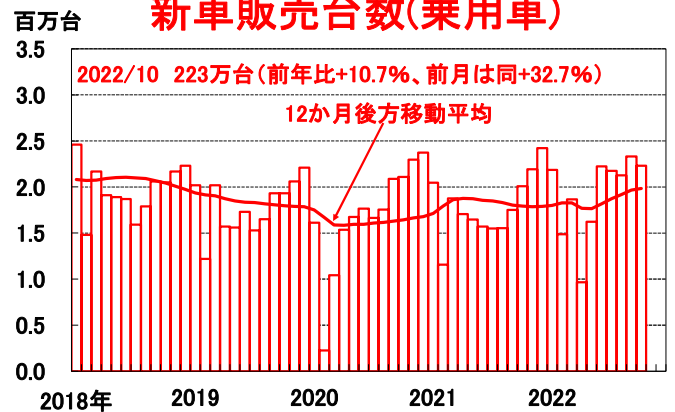
小売売上高



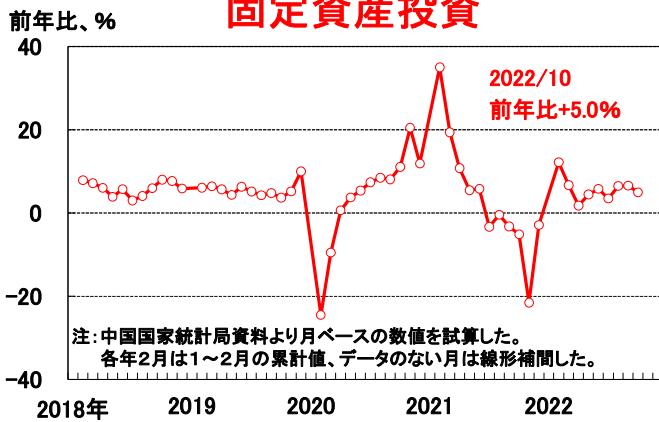
製造業PMI



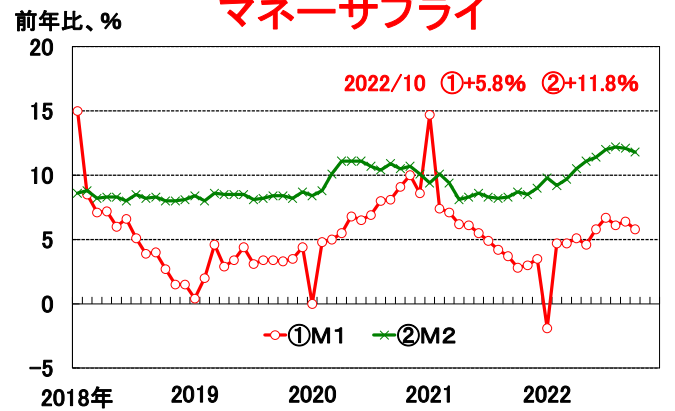
新車販売台数(乗用車)



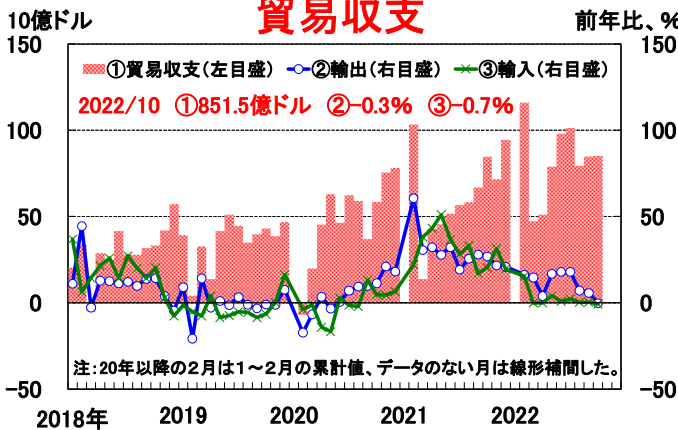
固定資産投資



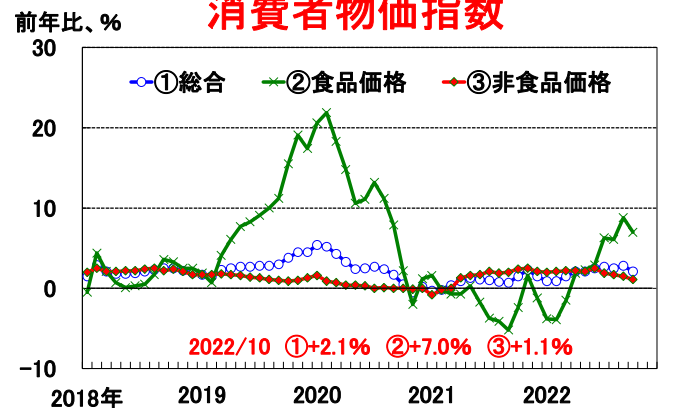
マネーサプライ



貿易収支



消費者物価指数



(出所) 中国国家统计局、中国海関総署、中国商務部、中国汽車工業協会、中国物流購買連合会、中国人民銀行、CEIC、ブルームバーグ

本レポートの目的は情報の提供であり、何らかの行動を勧誘するものではありません。本レポートに記載した内容は、レポート執筆時の情報に基づくものであり、レポート発行後に予告なく変更されることがあります。本レポートに記載されている情報は、浜銀総合研究所・調査部が信頼できると考える情報源に基づいたものですが、その正確性、完全性を保証するものではありません。ご利用に関してはお客様ご自身で判断くださいますようお願いいたします。本レポートは情報提供のみを目的として浜銀総合研究所・調査部が作成したものであり、横浜銀行との何らかの取引を勧誘するものではありません。